



**ПРАВИТЕЛЬСТВО
АРХАНГЕЛЬСКОЙ ОБЛАСТИ**

Троицкий просп., д. 49, г. Архангельск, 163004
Тел. (8182) 288-146, 288-101, факс (8182) 215-495
E-mail: adm@dvinaland.ru, http://dvinaland.ru

д.р. 05.2020 № 02-20/288

На № _____ от _____

За сессией

Председателю
Архангельского областного
Собрания депутатов

Прокопьевой Е.В.

Уважаемая Екатерина Владимировна!

В соответствии со статьей 149 Бюджетного кодекса Российской Федерации, статьей 36 областного закона от 23 сентября 2008 года № 562-29-ОЗ «О бюджетном процессе Архангельской области» Правительство Архангельской области направляет отчет об исполнении бюджета территориального фонда обязательного медицинского страхования Архангельской области за 2019 год (в форме проекта областного закона «Об исполнении бюджета территориального фонда обязательного медицинского страхования Архангельской области за 2019 год») для рассмотрения на восемнадцатой сессии Архангельского областного Собрания депутатов.

Официальным представителем Правительства Архангельской области на сессии Архангельского областного Собрания депутатов по проекту областного закона назначается директор территориального фонда обязательного медицинского страхования Архангельской области Ясько Наталья Николаевна.

Согласно подпункту 2 пункта 5 статьи 36 областного закона от 23 сентября 2008 года № 562-29-ОЗ «О бюджетном процессе Архангельской области» при рассмотрении проекта областного закона «Об исполнении бюджета территориального фонда обязательного медицинского страхования Архангельской области за 2019 год» докладчиком по вопросу исполнения территориальной программы государственных гарантий бесплатного оказания гражданам медицинской помощи на территории Архангельской области за 2019 год является министр здравоохранения Архангельской области Карпунов Антон Александрович.

На основании пункта 2 статьи 36 областного закона от 23 сентября 2008 года № 562-29-ОЗ «О бюджетном процессе Архангельской области» прошу рассмотреть проект областного закона «Об исполнении бюджета территориального фонда обязательного медицинского страхования


Архангельское
областное
Собрание депутатов
В.К. *137/400*

Архангельской области за 2019 год» в двух чтениях на одной сессии областного Собрания депутатов.

Приложения на 89 л.:

1. Проект областного закона.
2. Пояснительная записка с анализом исполнения бюджета территориального фонда обязательного медицинского страхования Архангельской области за 2019 год по доходам, расходам и источникам финансирования дефицита бюджета территориального фонда обязательного медицинского страхования.
3. Отчет об исполнении территориальной программы государственных гарантий бесплатного оказания гражданам медицинской помощи в Архангельской области за 2019 год по форме отчетности, направляемой федеральному органу исполнительной власти, осуществляющему функции по выработке и реализации государственной политики и нормативно-правовому регулированию в сфере здравоохранения.
4. Проект постановления Архангельского областного Собрания депутатов о принятии законопроекта в первом чтении.
5. Проект постановления Архангельского областного Собрания депутатов о принятии областного закона.
6. Документы, перечисленные в пунктах 1 – 5, на электронном носителе.

Первый заместитель Губернатора
Архангельской области –
председатель Правительства
Архангельской области



А.В. Алсуфьев

АРХАНГЕЛЬСКАЯ ОБЛАСТЬ**ОБЛАСТНОЙ ЗАКОН****Об исполнении бюджета территориального фонда обязательного медицинского страхования Архангельской области за 2019 год****Статья 1.**

Утвердить отчет об исполнении бюджета территориального фонда обязательного медицинского страхования Архангельской области за 2019 год по доходам в сумме 23 456 150,6 тыс. рублей, по расходам в сумме 23 369 270,1 тыс. рублей с превышением доходов над расходами в сумме 86 880,5 тыс. рублей по следующим показателям:

- перечень главных администраторов источников финансирования дефицита бюджета территориального фонда обязательного медицинского страхования Архангельской области за 2019 год согласно приложению № 1 к настоящему закону;

- источники финансирования дефицита бюджета территориального фонда обязательного медицинского страхования Архангельской области за 2019 год согласно приложению № 2 к настоящему закону;

- перечень главных администраторов доходов бюджета территориального фонда обязательного медицинского страхования Архангельской области за 2019 год согласно приложению № 3 к настоящему закону;

- доходы бюджета территориального фонда обязательного медицинского страхования Архангельской области за 2019 год согласно приложению № 4 к настоящему закону;

- распределение бюджетных ассигнований бюджета территориального фонда обязательного медицинского страхования Архангельской области за 2019 год по разделам, подразделам, целевым статьям, группам и подгруппам видов расходов классификации расходов бюджетов согласно приложению № 5 к настоящему закону;

- объем межбюджетных трансфертов, полученных из других бюджетов бюджетной системы Российской Федерации в 2019 году, согласно приложению № 6 к настоящему закону;

- объем межбюджетных трансфертов, предоставленных другим бюджетам бюджетной системы Российской Федерации в 2019 году, согласно приложению № 7 к настоящему закону.

Статья 2.

Настоящий закон вступает в силу со дня его официального опубликования.

Временно исполняющий обязанности
Губернатора Архангельской области

А.В. Цыбульский

г. Архангельск

**Перечень
главных администраторов источников финансирования дефицита бюджета
территориального фонда обязательного медицинского страхования
Архангельской области за 2019 год**

Код главы	Код группы, подгруппы, статьи и вида источников	Наименование
1	2	3
395		Территориальный фонд обязательного медицинского страхования
395	01 05 02 01 09 0000 510	Увеличение прочих остатков денежных средств бюджетов территориальных фондов обязательного медицинского страхования

Приложение № 2
к областному закону

**Источники финансирования
дефицита бюджета территориального фонда обязательного медицинского
страхования Архангельской области за 2019 год**

Код бюджетной классификации Российской Федерации		Наименование	Сумма, тыс. руб.
главного адми- нист- ратора	источников финансирования дефицита бюджета		
1	2	3	4
000	01 00 00 00 00 0000 000	ИСТОЧНИКИ ВНУТРЕННЕГО ФИНАНСИРОВАНИЯ ДЕФИЦИТОВ БЮДЖЕТОВ	86 880,5
000	01 05 00 00 00 0000 000	Изменение остатков средств на счетах по учету средств бюджетов	86 880,5
000	01 05 00 00 00 0000 500	Увеличение остатков средств бюджетов	23 456 150,6
000	01 05 02 00 00 0000 500	Увеличение прочих остатков средств бюджетов	23 456 150,6
395	01 05 02 01 09 0000 510	Увеличение прочих остатков денежных средств бюджетов территориальных фондов обязательного медицинского страхования	23 456 150,6
000	01 05 00 00 00 0000 600	Уменьшение остатков средств бюджетов	23 369 270,1
000	01 05 02 00 00 0000 600	Уменьшение прочих остатков средств бюджетов	23 369 270,1
395	01 05 02 01 09 0000 610	Уменьшение прочих остатков денежных средств бюджетов территориальных фондов обязательного медицинского страхования	23 369 270,1

Приложение № 3
к областному закону

**Перечень
главных администраторов доходов
бюджета территориального фонда обязательного
медицинского страхования Архангельской области за 2019 год**

Код бюджетной классификации Российской Федерации		Наименование
главного адми- нист- ратора доходов	доходов бюджета территориального фонда обязательного медицинского страхования	
1	2	3
395		Территориальный фонд обязательного медицинского страхования
395	1 13 02999 09 0000 130	Прочие доходы от компенсации затрат бюджетов территориальных фондов обязательного медицинского страхования
395	1 16 20040 09 0000 140	Денежные взыскания (штрафы) за нарушение законодательства Российской Федерации о государственных внебюджетных фондах и о конкретных видах обязательного социального страхования, бюджетного законодательства (в части бюджетов территориальных фондов обязательного медицинского страхования)
395	1 16 21090 09 0000 140	Денежные взыскания (штрафы) и иные суммы, взыскиваемые с лиц, виновных в совершении преступлений, и в возмещение ущерба имуществу, зачисляемые в бюджеты территориальных фондов обязательного медицинского страхования
395	1 16 32000 09 0000 140	Денежные взыскания, налагаемые в возмещение ущерба, причиненного в результате незаконного или нецелевого использования бюджетных средств (в части территориальных фондов обязательного медицинского страхования)

1	2	3
395	1 16 90090 09 0000 180	Прочие поступления от денежных взысканий (штрафов) и иных сумм в возмещение ущерба, зачисляемые в бюджеты территориальных фондов обязательного медицинского страхования
395	1 17 06040 09 0000 180	Прочие неналоговые поступления в территориальные фонды обязательного медицинского страхования
395	2 02 50202 09 0000 150	Межбюджетные трансферты из бюджетов субъектов Российской Федерации, передаваемые территориальным фондам обязательного медицинского страхования на дополнительное финансовое обеспечение реализации территориальной программы обязательного медицинского страхования в части базовой программы обязательного медицинского страхования
395	2 02 55093 09 0000 150	Субвенции бюджетам территориальных фондов обязательного медицинского страхования на финансовое обеспечение организации обязательного медицинского страхования на территориях субъектов Российской Федерации
395	2 02 59999 09 0000 150	Прочие межбюджетные трансферты, передаваемые бюджетам территориальных фондов обязательного медицинского страхования
395	2 18 51360 09 0000 150	Доходы бюджета территориального фонда обязательного медицинского страхования от возврата остатков межбюджетных трансфертов прошлых лет на осуществление единовременных выплат медицинским работникам
395	2 18 73000 09 0000 150	Доходы бюджетов территориальных фондов обязательного медицинского страхования от возврата остатков субсидий, субвенций и иных межбюджетных трансфертов, имеющих целевое назначение, прошлых лет
395	2 19 50930 09 0000 150	Возврат остатков субвенций прошлых лет на финансовое обеспечение организации обязательного медицинского страхования на территориях субъектов Российской Федерации

1	2	3
		Федерации в бюджет Федерального фонда обязательного медицинского страхования из бюджетов территориальных фондов обязательного медицинского страхования
395	2 19 51360 09 0000 150	Возврат остатков межбюджетных трансфертов прошлых лет на осуществление единовременных выплат медицинским работникам в бюджет Федерального фонда обязательного медицинского страхования из бюджетов территориальных фондов обязательного медицинского страхования
395	2 19 73000 09 0000 150	Возврат остатков субсидий, субвенций и иных межбюджетных трансфертов, имеющих целевое назначение, прошлых лет из бюджетов территориальных фондов обязательного медицинского страхования в бюджеты территориальных фондов обязательного медицинского страхования

Доходы
бюджета территориального фонда обязательного медицинского страхования
Архангельской области за 2019 год

Код бюджетной классификации Российской Федерации		Наименование	Сумма, тыс. руб.
главного администратора доходов	доходов бюджета территориального фонда обязательного медицинского страхования		
1	2	3	4
000	1 00 00000 00 0000 000	НАЛОГОВЫЕ И НЕНАЛОГОВЫЕ ДОХОДЫ	58 821,9
000	1 13 00000 00 0000 000	ДОХОДЫ ОТ ОКАЗАНИЯ ПЛАТНЫХ УСЛУГ И КОМПЕНСАЦИИ ЗАТРАТ ГОСУДАРСТВА	1 801,6
000	1 13 02000 00 0000 130	Доходы от компенсации затрат государства	1 801,6
000	1 13 02990 00 0000 130	Прочие доходы от компенсации затрат государства	1 801,6
395	1 13 02999 09 0000 130	Прочие доходы от компенсации затрат бюджетов территориальных фондов обязательного медицинского страхования	1 801,6
000	1 16 00000 00 0000 000	ШТРАФЫ, САНКЦИИ, ВОЗМЕЩЕНИЕ УЩЕРБА	13 649,7
000	1 16 20000 00 0000 140	Денежные взыскания (штрафы) за нарушение законодательства Российской Федерации о государственных внебюджетных фондах и о конкретных видах обязательного социального страхования, бюджетного законодательства (в части	4 488,1

1	2	3	4
		бюджетов государственных внебюджетных фондов)	
395	1 16 20040 09 0000 140	Денежные взыскания (штрафы) за нарушение законодательства Российской Федерации о государственных внебюджетных фондах и о конкретных видах обязательного социального страхования, бюджетного законодательства (в части бюджетов территориальных фондов обязательного медицинского страхования)	4 488,1
000	1 16 21000 00 0000 140	Денежные взыскания (штрафы) и иные суммы, взыскиваемые с лиц, виновных в совершении преступлений, и в возмещение ущерба имуществу	3 310,5
395	1 16 21090 09 0000 140	Денежные взыскания (штрафы) и иные суммы, взыскиваемые с лиц, виновных в совершении преступлений, и в возмещение ущерба имуществу, зачисляемые в бюджеты территориальных фондов обязательного медицинского страхования	3 310,5
000	1 16 32000 00 0000 140	Денежные взыскания, налагаемые в возмещение ущерба, причиненного в результате незаконного или нецелевого использования бюджетных средств	5 845,6
395	1 16 32000 09 0000 140	Денежные взыскания, налагаемые в возмещение ущерба, причиненного в результате незаконного или нецелевого использования бюджетных средств (в части территориальных фондов обязательного медицинского страхования)	5 845,6
000	1 16 90000 00 0000 140	Прочие поступления от денежных взысканий (штрафов) и иных	5,5

1	2	3	4
		сумм в возмещение ущерба	
395	1 16 90090 09 0000 140	Прочие поступления от денежных взысканий (штрафов) и иных сумм в возмещение ущерба, зачисляемые в бюджеты территориальных фондов обязательного медицинского страхования	5,5
000	1 17 00000 00 0000 000	ПРОЧИЕ НЕНАЛОГОВЫЕ ДОХОДЫ	43 370,6
000	1 17 06000 00 0000 180	Прочие неналоговые поступления в бюджеты государственных внебюджетных фондов	43 370,6
395	1 17 06040 09 0000 180	Прочие неналоговые поступления в территориальные фонды обязательного медицинского страхования	43 370,6
000	2 00 00000 00 0000 000	БЕЗВОЗМЕЗДНЫЕ ПОСТУПЛЕНИЯ	23 397 328,7
000	2 02 00000 00 0000 000	БЕЗВОЗМЕЗДНЫЕ ПОСТУПЛЕНИЯ ОТ ДРУГИХ БЮДЖЕТОВ БЮДЖЕТНОЙ СИСТЕМЫ РОССИЙСКОЙ ФЕДЕРАЦИИ	23 408 258,8
000	2 02 50000 00 0000 150	Межбюджетные трансферты, передаваемые бюджетам государственных внебюджетных фондов	23 408 258,8
395	2 02 50202 09 0000 150	Межбюджетные трансферты из бюджетов субъектов Российской Федерации, передаваемые территориальным фондам обязательного медицинского страхования на дополнительное финансовое обеспечение реализации территориальной программы обязательного медицинского страхования в части базовой программы обязательного медицинского страхования	698 313,7

1	2	3	4
395	2 02 55093 09 0000 150	Субвенции бюджетам территориальных фондов обязательного медицинского страхования на финансовое обеспечение организации обязательного медицинского страхования на территориях субъектов Российской Федерации	22 407 357,0
000	2 02 59999 00 0000 150	Прочие межбюджетные трансферты, передаваемые бюджетам государственных внебюджетных фондов	302 588,1
395	2 02 59999 09 0000 150	Прочие межбюджетные трансферты, передаваемые бюджетам территориальных фондов обязательного медицинского страхования	302 588,1
000	2 18 00000 00 0000 000	ДОХОДЫ БЮДЖЕТОВ БЮДЖЕТНОЙ СИСТЕМЫ РОССИЙСКОЙ ФЕДЕРАЦИИ ОТ ВОЗВРАТА ОСТАТКОВ СУБСИДИЙ, СУБВЕНЦИЙ И ИНЫХ МЕЖБЮДЖЕТНЫХ ТРАНСФЕРТОВ, ИМЕЮЩИХ ЦЕЛЕВОЕ НАЗНАЧЕНИЕ, ПРОШЛЫХ ЛЕТ	864,2
000	2 18 00000 00 0000 150	Доходы бюджетов бюджетной системы Российской Федерации от возврата бюджетами бюджетной системы Российской Федерации остатков субсидий, субвенций и иных межбюджетных трансфертов, имеющих целевое назначение, прошлых лет, а также от возврата организациями остатков субсидий прошлых лет	864,2
000	2 18 00000 09 0000 150	Доходы бюджетов территориальных фондов обязательного медицинского страхования от возврата остатков субсидий, субвенций и иных межбюджетных трансфертов,	864,2

1	2	3	4
		имеющих целевое назначение, прошлых лет	
395	2 18 51360 09 0000 150	Доходы бюджета территориального фонда обязательного медицинского страхования от возврата остатков межбюджетных трансфертов прошлых лет на осуществление единовременных выплат медицинским работникам	840,6
395	2 18 73000 09 0000 150	Доходы бюджетов территориальных фондов обязательного медицинского страхования от возврата остатков субсидий, субвенций и иных межбюджетных трансфертов, имеющих целевое назначение, прошлых лет	23,6
000	2 19 00000 00 0000 000	ВОЗВРАТ ОСТАТКОВ СУБСИДИЙ, СУБВЕНЦИЙ И ИНЫХ МЕЖБЮДЖЕТНЫХ ТРАНСФЕРТОВ, ИМЕЮЩИХ ЦЕЛЕВОЕ НАЗНАЧЕНИЕ, ПРОШЛЫХ ЛЕТ	- 11 794,3
000	2 19 00000 09 0000 150	Возврат остатков субсидий, субвенций и иных межбюджетных трансфертов, имеющих целевое назначение, прошлых лет из бюджетов территориальных фондов обязательного медицинского страхования	- 11 794,3
395	2 19 50930 09 0000 150	Возврат остатков субвенций прошлых лет на финансовое обеспечение организации обязательного медицинского страхования на территориях субъектов Российской Федерации в бюджет Федерального фонда обязательного медицинского страхования из бюджетов территориальных фондов обязательного медицинского	- 10 928,4

1	2	3	4
		страхования	
395	2 19 51360 09 0000 150	Возврат остатков межбюджетных трансфертов прошлых лет на осуществление единовременных выплат медицинским работникам в бюджет Федерального фонда обязательного медицинского страхования из бюджетов территориальных фондов обязательного медицинского страхования	- 840,6
395	2 19 73000 09 0000 150	Возврат остатков субсидий, субвенций и иных межбюджетных трансфертов, имеющих целевое назначение, прошлых лет из бюджетов территориальных фондов обязательного медицинского страхования в бюджеты территориальных фондов обязательного медицинского страхования	- 25,3
		Доходы, всего	23 456 150,6

Приложение № 5
к областному закону

**Распределение бюджетных ассигнований бюджета территориального фонда
обязательного медицинского страхования Архангельской области за 2019 год
по разделам, подразделам, целевым статьям, группам и подгруппам видов
расходов классификации расходов бюджетов**

Наименование	Код бюджетной классификации Российской Федерации					Сумма, тыс. руб.
	Мин	Рз	ПР	ЦСР	ВР	
1	2	3	4	5	6	7
Общегосударственные вопросы	395	01	00			127 781,0
Другие общегосударственные вопросы	395	01	13			127 781,0
Непрограммное направление деятельности органа управления территориального фонда обязательного медицинского страхования	395	01	13	73 0 00 00000		127 781,0
Выполнение функций аппаратом территориального фонда обязательного медицинского страхования	395	01	13	73 2 00 00000		127 781,0
Финансовое обеспечение организации обязательного медицинского страхования на территориях субъектов Российской Федерации	395	01	13	73 2 00 50930		127 781,0
Расходы на выплаты персоналу в целях обеспечения выполнения функций государственными (муниципальными) органами, казенными учреждениями, органами управления государственными внебюджетными фондами	395	01	13	73 2 00 50930	100	104 752,9
Расходы на выплаты персоналу государственных внебюджетных	395	01	13	73 2 00 50930	140	104 752,9

1	2	3	4	5	6	7
фондов						
Закупка товаров, работ и услуг для обеспечения государственных (муниципальных) нужд	395	01	13	73 2 00 50930	200	22 781,2
Иные закупки товаров, работ и услуг для обеспечения государственных (муниципальных) нужд	395	01	13	73 2 00 50930	240	22 781,2
Социальное обеспечение и иные выплаты населению	395	01	13	73 2 00 50930	300	86,4
Социальные выплаты гражданам, кроме публичных нормативных социальных выплат	395	01	13	73 2 00 50930	320	86,4
Иные бюджетные ассигнования	395	01	13	73 2 00 50930	800	160,5
Исполнение судебных актов	395	01	13	73 2 00 50930	830	103,4
Уплата налогов, сборов и иных платежей	395	01	13	73 2 00 50930	850	57,1
Здравоохранение	395	09	00			23 241 489,1
Другие вопросы в области здравоохранения	395	09	09			23 241 489,1
Непрограммное направление деятельности органа управления территориального фонда обязательного медицинского страхования	395	09	09	73 0 00 00000		23 241 489,1
Осуществление полномочий в сфере обязательного медицинского страхования	395	09	09	73 1 00 00000		23 241 489,1
Финансовое обеспечение организации обязательного медицинского страхования на территориях субъектов Российской Федерации	395	09	09	73 1 00 50930		22 166 724,0
Социальное обеспечение и иные выплаты населению	395	09	09	73 1 00 50930	300	21 366 724,0
Социальные выплаты гражданам, кроме публичных нормативных социальных выплат	395	09	09	73 1 00 50930	320	21 366 724,0
Межбюджетные трансферты	395	09	09	73 1 00 50930	500	800 000,0

1	2	3	4	5	6	7
Межбюджетные трансферты бюджетам территориальных фондов обязательного медицинского страхования	395	09	09	73 1 00 50930	580	800 000,0
Финансовое обеспечение организации обязательного медицинского страхования на территориях субъектов Российской Федерации (софинансирование расходов медицинских организаций на оплату труда врачей и среднего медицинского персонала)	395	09	09	73 1 00 50931		26 160,1
Социальное обеспечение и иные выплаты населению	395	09	09	73 1 00 50931	300	26 160,1
Социальные выплаты гражданам, кроме публичных нормативных социальных выплат	395	09	09	73 1 00 50931	320	26 160,1
Финансовое обеспечение мероприятий по организации дополнительного профессионального образования медицинских работников по программам повышения квалификации, а также по приобретению и проведению ремонта медицинского оборудования	395	09	09	73 1 00 70910		40 919,2
Социальное обеспечение и иные выплаты населению	395	09	09	73 1 00 70910	300	40 919,2
Социальные выплаты гражданам, кроме публичных нормативных социальных выплат	395	09	09	73 1 00 70910	320	40 919,2
Финансовое обеспечение расходов на оплату медицинской помощи, оказанной лицам, застрахованным на территории других субъектов Российской Федерации	395	09	09	73 1 00 70920		307 446,3

1	2	3	4	5	6	7
Социальное обеспечение и иные выплаты населению	395	09	09	73 1 00 70920	300	307 446,3
Социальные выплаты гражданам, кроме публичных нормативных социальных выплат	395	09	09	73 1 00 70920	320	307 446,3
Дополнительное финансовое обеспечение организации обязательного медицинского страхования	395	09	09	73 1 00 70930		1 925,8
Социальное обеспечение и иные выплаты населению	395	09	09	73 1 00 70930	300	1 925,8
Социальные выплаты гражданам, кроме публичных нормативных социальных выплат	395	09	09	73 1 00 70930	320	1 925,8
Дополнительное финансовое обеспечение реализации территориальной программы обязательного медицинского страхования в части базовой программы обязательного медицинского страхования	395	09	09	73 1 00 78990		698 313,7
Социальное обеспечение и иные выплаты населению	395	09	09	73 1 00 78990	300	698 313,7
Социальные выплаты гражданам, кроме публичных нормативных социальных выплат	395	09	09	73 1 00 78990	320	698 313,7
Расходы, всего	395					23 369 270,1

**Объем межбюджетных трансфертов,
полученных из других бюджетов бюджетной системы
Российской Федерации в 2019 году**

Наименование	Сумма, тыс. руб.
1	2
Межбюджетные трансферты, получаемые из других бюджетов бюджетной системы Российской Федерации, всего	23 408 258,8
Межбюджетные трансферты, получаемые из бюджета субъекта Российской Федерации	698 313,7
в том числе:	
средства бюджетов субъектов Российской Федерации, передаваемые территориальным фондам обязательного медицинского страхования на дополнительное финансовое обеспечение реализации территориальной программы обязательного медицинского страхования в части базовой программы обязательного медицинского страхования	698 313,7
Межбюджетные трансферты, получаемые из бюджета Федерального фонда обязательного медицинского страхования, всего	22 407 357,0
в том числе:	
субвенции бюджетам территориальных фондов обязательного медицинского страхования на финансовое обеспечение организации обязательного медицинского страхования на территориях субъектов Российской Федерации	22 407 357,0
Межбюджетные трансферты, получаемые из бюджетов территориальных фондов обязательного медицинского страхования	302 588,1

**Объем межбюджетных трансфертов,
предоставленных другим бюджетам бюджетной системы
Российской Федерации в 2019 году**

Наименование	Сумма, тыс. руб.
1	2
Межбюджетные трансферты, предоставляемые другим бюджетам бюджетной системы Российской Федерации, всего	800 000,0
в том числе:	
Межбюджетные трансферты, предоставляемые бюджетам территориальных фондов обязательного медицинского страхования других субъектов Российской Федерации	800 000,0

**Пояснительная записка
к проекту областного закона «Об исполнении бюджета
территориального фонда обязательного медицинского страхования
Архангельской области за 2019 год»**

Бюджет территориального фонда обязательного медицинского страхования Архангельской области на 2019 год (далее – бюджет территориального фонда) утвержден областным законом от 20 декабря 2018 года № 48-4-ОЗ «О бюджете территориального фонда обязательного медицинского страхования Архангельской области на 2019 год и на плановый период 2020 и 2021 годов» (далее – областной закон № 48-4-ОЗ):

- по доходам в сумме **23 470 194,5 тыс. рублей,**
- по расходам в сумме **23 637 825,6 тыс. рублей,**
- предельный размер дефицита бюджета составляет **167 631,1 тыс. рублей.**

Показатели бюджетной росписи от 21 ноября 2019 года по состоянию на 31 декабря 2019 года по расходам и по источникам финансирования дефицита бюджета соответствуют утвержденным показателям областного закона № 48-4-ОЗ.

По итогам работы за 2019 год бюджет территориального фонда исполнен по доходам в сумме **23 456 150,6 тыс. рублей (99,9%)¹** и по расходам в сумме **23 369 270,1 тыс. рублей (98,9%)**. Превышение доходов над расходами составило **86 880,5 тыс. рублей.**

**Источники финансирования
дефицита бюджета территориального фонда**

Остаток средств территориального фонда по состоянию на 1 января 2020 года, образовавшийся в результате неполного использования в 2019 году ассигнований на финансовое обеспечение обязательного медицинского страхования (далее – ОМС), составил **254 511,6 тыс. рублей** и увеличился по сравнению с остатком средств, сложившимся на 1 января 2019 года, на **86 880,5 тыс. рублей:**

Наименование показателя	Остаток средств тыс. руб.
На финансовое обеспечение организации ОМС, в том числе за счет:	254 511,6
субвенции Федерального фонда ОМС, в том числе:	225 114,1
на финансовое обеспечение организации обязательного медицинского страхования на территориях субъектов Российской Федерации	118 073,1
на софинансирование расходов медицинских организаций на оплату труда врачей и среднего медицинского персонала	107 041,0
средств прошлых лет, возвращенных медицинскими организациями и страховыми медицинскими организациями	532,2

¹ Здесь и далее в скобках указывается процент от соответствующих сумм, утвержденных областным законом от 20 декабря 2018 года № 48-4-ОЗ «О бюджете территориального фонда обязательного медицинского страхования Архангельской области на 2019 год и на плановый период 2020 и 2021 годов»

межбюджетных трансфертов из бюджетов территориальных фондов ОМС других субъектов Российской Федерации	1,8
прочих поступлений	1 057,8
средств на финансовое обеспечение мероприятий по организации дополнительного профессионального образования медицинских работников по программам повышения квалификации, а также по приобретению и проведению ремонта медицинского оборудования	27 805,7

Остаток бюджетных ассигнований на финансовое обеспечение организации ОМС за счет субвенции Федерального фонда обязательного медицинского страхования (далее – ФОМС) в размере 118 073,1 тыс. рублей предназначен для осуществления расчетов со страховыми медицинскими организациями во исполнение обязательств, установленных договорами о финансовом обеспечении ОМС. Указанные средства в полном объеме перечислены в страховые медицинские организации в феврале 2020 года после принятия решения ФОМС о подтверждении потребности в неиспользованном остатке субвенции в соответствии с частью 5 статьи 242 Бюджетного кодекса Российской Федерации.

Остаток бюджетных ассигнований на финансовое обеспечение организации ОМС за счет субвенции ФОМС в части средств на софинансирование расходов медицинских организаций на оплату труда врачей и среднего медицинского персонала в размере 107 041,0 тыс. рублей в соответствии с частью 5 статьи 242 Бюджетного кодекса Российской Федерации возвращен в бюджет ФОМС.

Средства прошлых лет, источником финансового обеспечения которых являлась субвенция ФОМС, полученные в 2019 году от медицинских организаций и страховых медицинских организаций в результате проведения контрольных мероприятий в сумме 532,2 тыс. рублей, подлежат возврату в бюджет ФОМС.

Остаток средств межбюджетных трансфертов из бюджетов территориальных фондов ОМС других субъектов Российской Федерации в сумме 1,8 тыс. рублей предназначен для оплаты в 2020 году медицинской помощи, оказываемой лицам, застрахованным по ОМС на территории других субъектов Российской Федерации, в медицинских организациях Архангельской области.

Остаток бюджетных ассигнований на финансовое обеспечение организации ОМС за счет прочих поступлений в сумме 1 057,8 тыс. рублей предназначен для осуществления расчетов со страховыми медицинскими организациями в 2020 году.

Остаток средств на финансовое обеспечение мероприятий по организации дополнительного профессионального образования медицинских работников по программам повышения квалификации, а также по приобретению и проведению ремонта медицинского оборудования составил 27 805,7 тыс. рублей. Указанные средства зарезервированы на проведение соответствующих мероприятий в соответствии с Планом мероприятий по организации дополнительного профессионального образования медицинских работников по программам повышения квалификации, а также по приобретению и проведению ремонта медицинского оборудования, финансовое обеспечение

которых осуществляется за счет средств нормированного страхового запаса территориального фонда обязательного медицинского страхования Архангельской области, на 3 месяца 2020 года, утвержденным распоряжением Министерства здравоохранения Архангельской области от 31 декабря 2019 года № 768-рд.

Анализ источников финансирования дефицита бюджета территориального фонда за 2019 год приведен в приложении № 1 к настоящей пояснительной записке.

Доходы бюджета территориального фонда

Доходы бюджета территориального фонда за 2019 год составили **23 456 150,6 тыс. рублей (99,9%)**. По сравнению с прошлым годом в целом объем поступлений увеличился на 1 713 825,8 тыс. рублей или на 7,9%.

1. Неналоговые поступления составили **58 821,9 тыс. рублей (105,9%)**. По сравнению с прошлым годом указанные доходы увеличились на 10 489,1 тыс. рублей или на 21,7%.

Общая сумма неналоговых поступлений включает следующие доходы:

- прочие доходы от компенсации затрат бюджетов территориальных фондов ОМС – **1 801,6 тыс. рублей (100,0%)**, в том числе 1 793,5 тыс. рублей – средства прошлых лет, источником которых является субвенция ФОМС, возвращенные в бюджет территориального фонда страховыми медицинскими организациями, 8,1 тыс. рублей – средства, поступившие в бюджет территориального фонда в результате возврата государственной пошлины прошлых лет;

- денежные взыскания (штрафы) за нарушение законодательства Российской Федерации о государственных внебюджетных фондах и о конкретных видах обязательного социального страхования, бюджетного законодательства (в части бюджетов территориальных фондов ОМС) – **4 488,1 тыс. рублей (92,5%)**;

- денежные взыскания (штрафы) и иные суммы, взыскиваемые с лиц, виновных в совершении преступлений, и в возмещение ущерба имуществу, зачисляемые в бюджеты территориальных фондов ОМС (средства, полученные как суммы принудительного изъятия, по решениям судов) – **3 310,5 тыс. рублей (125,6%)**;

- денежные взыскания, налагаемые в возмещение ущерба, причиненного в результате незаконного или нецелевого использования бюджетных средств (в части бюджетов территориальных фондов ОМС) – **5 845,6 тыс. рублей (130,8%)**. Данные средства поступили в бюджет территориального фонда в результате возмещения медицинскими организациями и страховыми медицинскими организациями средств, использованных не по целевому назначению, источником финансового обеспечения которых являлись межбюджетные трансферты;

- прочие поступления от денежных взысканий (штрафов) и иных сумм в возмещение ущерба, зачисляемые в бюджеты территориальных фондов обязательного медицинского страхования – **5,5 тыс. рублей**. Данные средства

поступили в бюджет территориального фонда в результате уплаты неустойки за неисполнение обязательств по контракту;

- прочие неналоговые поступления в территориальные фонды ОМС – **43 370,6 тыс. рублей (103,8%)**. Данные средства поступили в бюджет территориального фонда в результате применения финансовых санкций к медицинским организациям за нарушения, выявленные при проведении контроля объемов, сроков, качества и условий предоставления медицинской помощи по ОМС.

Часть неналоговых доходов в сумме 45 651,9 тыс. рублей составляют средства, которые поступают в доход бюджета территориального фонда в соответствии с частями 6.2 и 6.3 статьи 26 Федерального закона от 29 ноября 2011 года № 326-ФЗ «Об обязательном медицинском страховании в Российской Федерации», и являются источником формирования нормированного страхового запаса территориального фонда в части финансового обеспечения мероприятий по организации дополнительного профессионального образования медицинских работников по программам повышения квалификации, а также по приобретению и проведению ремонта медицинского оборудования, из них:

Показатели	Поступление средств от применения санкций к медицинским организациям		Всего
	страховыми медицинскими организациями	территориальным фондом	
50 процентов средств по результатам проведения медико-экономического контроля	12 343,0	87,1	12 430,1
35 процентов сумм, необоснованно предъявленных к оплате медицинскими организациями, выявленных в результате проведения экспертизы качества медицинской помощи	18 064,1	222,4	18 286,5
35 процентов сумм, необоснованно предъявленных к оплате медицинскими организациями, выявленных в результате проведения медико-экономической экспертизы	11 912,2	74,8	11 987,0
25 процентов сумм, поступивших в результате уплаты медицинской организацией штрафов за неоказание, несвоевременное оказание или оказание медицинской помощи ненадлежащего качества	2 937,7	10,6	2 948,3
ИТОГО	45 257,0	394,9	45 651,9

2. Безвозмездные поступления по итогам 2019 года составили **23 397 328,7 тыс. рублей (99,9%)** с увеличением к уровню 2018 года на 1 703 336,7 тыс. рублей или на 7,9%, в том числе за счет субвенции на финансовое обеспечение организации ОМС поступления увеличились на 1 008 304,5 тыс. рублей или на 4,7%. Доля безвозмездных поступлений в общей структуре доходов составила 99,7%.

тыс. руб.

Наименование показателя	Утверждено областным законом	Исполнено	Процент исполнения
1	2	3	4
Средства на финансовое обеспечение организации ОМС,	23 423 416,1	23 408 258,8	99,9
в том числе:			
субвенция из бюджета ФОМС	22 407 357,0	22 407 357,0	100,0
межбюджетный трансферт из областного бюджета на дополнительное финансовое обеспечение реализации территориальной программы ОМС в части базовой программы ОМС	698 313,7	698 313,7	100,0
межбюджетные трансферты из бюджетов территориальных фондов ОМС (межтерриториальные расчеты)	317 745,4	302 588,1	95,2
Доходы от возврата остатков субсидий, субвенций и иных межбюджетных трансфертов, имеющих целевое назначение, прошлых лет	811,2	864,2	106,5
Возврат в бюджет ФОМС и областной бюджет остатков субсидий, субвенций и иных межбюджетных трансфертов, имеющих целевое назначение, прошлых лет	- 9 585,1	- 11 794,3	123,0
Итого	23 414 642,2	23 397 328,7	99,9

Поступление средств на финансовое обеспечение организации ОМС составило **23 397 328,7** тыс. рублей, из них:

- межбюджетный трансферт из бюджета Архангельской области на дополнительное финансовое обеспечение реализации территориальной программы обязательного медицинского страхования Архангельской области в части базовой программы обязательного медицинского страхования – **698 313,7 тыс. рублей (100,0%)**;

- субвенция на финансовое обеспечение организации ОМС на территориях субъектов Российской Федерации – **22 407 357,0 тыс. рублей (100,0%)**;

- прочие межбюджетные трансферты, передаваемые в бюджет территориального фонда – **302 588,1 тыс. рублей (95,2%)**. Данные средства поступили в рамках осуществления межтерриториальных расчетов между территориальными фондами ОМС за медицинскую помощь, оказанную медицинскими организациями Архангельской области лицам, застрахованным на территориях других субъектов Российской Федерации.

Доходы бюджета территориального фонда от возврата субсидий и иных межбюджетных трансфертов прошлых лет составили **864,2 тыс. рублей**, в том числе:

а) **840,6 тыс. рублей** – поступили от министерства здравоохранения Архангельской области как часть единовременных выплат, возвращенных медицинскими работниками в связи с расторжением договоров, заключенных в предыдущие годы;

б) **23,6 тыс. рублей** – поступили в рамках межтерриториальных расчетов как возврат межбюджетных трансфертов прошлых лет из бюджетов территориальных фондов ОМС других субъектов Российской Федерации.

Возврат остатков субсидий, субвенций и иных межбюджетных трансфертов, имеющих целевое назначение, прошлых лет составил **11 794,3 тыс. рублей со знаком «минус»**, в том числе:

а) **10 928,4 тыс. рублей со знаком «минус»** – возврат в бюджет ФОМС остатка средств прошлых лет на финансовое обеспечение организации обязательного медицинского страхования на территориях субъектов Российской Федерации;

б) **840,6 тыс. рублей со знаком «минус»** – возврат в бюджет ФОМС средств на осуществление единовременных выплат медицинским работникам, поступивших из областного бюджета в связи с расторжением договоров с медицинскими работниками, заключенных в предыдущие годы;

в) **25,3 тыс. рублей со знаком «минус»** – возврат межбюджетных трансфертов прошлых лет в бюджеты территориальных фондов ОМС других субъектов Российской Федерации в рамках межтерриториальных расчетов.

Объем межбюджетных трансфертов, полученных из других бюджетов бюджетной системы Российской Федерации в 2019 году, приведен в приложении № 6 к законопроекту.

Анализ доходов бюджета территориального фонда за 2019 год в разрезе источников доходов приведен в приложении № 2 к настоящей пояснительной записке.

Расходы бюджета территориального фонда

Расходы бюджета территориального фонда за 2019 год составили **23 369 270,1 тыс. рублей (98,9%)**, с увеличением к уровню прошлого отчетного периода на 1 627 451,7 тыс. рублей или на 7,4%, из них:

Наименование показателя	Утверждено		Исполнено	Процент исполнения	
	областным законом	бюджетной росписью		к областному закону	к бюджетной росписи
1	2	3	4	5	6
Финансовое обеспечение организации ОМС, в том числе:	23 509 576,1	23 509 576,1	23 241 489,1	98,9	98,9
- за счет субвенции ФОМС, в том числе:	22 417 529,7	22 417 529,7	22 192 884,1	99,0	99,0
на софинансирование расходов на оплату труда врачей и среднего медицинского персонала	133 201,1	133 201,1	26 160,1	19,6	19,6

тыс. руб.

1	2	3	4	5	6
- за счет средств на финансовое обеспечение мероприятий по организации ДПО медицинских работников по программам повышения квалификации, а также по приобретению и проведению ремонта медицинского оборудования	67 944,4	67 944,4	40 919,2	60,2	60,2
- за счет средств, поступивших в рамках межтерриториальных расчетов	322 630,7	322 630,7	307 446,3	95,3	95,3
- за счет средств, поступивших на дополнительное финансовое обеспечение организации ОМС	3 157,6	3 157,6	1 925,8	61,0	61,0
- за счет межбюджетного трансферта, поступившего из областного бюджета	698 313,7	698 313,7	698 313,7	100,0	100,0
Выполнение функций аппаратом территориального фонда	128 249,5	128 249,5	127 781,0	99,6	99,6
Итого	23 637 825,6	23 637 825,6	23 369 270,1	98,9	98,9

На финансовое обеспечение организации ОМС направлено **23 241 489,1 тыс. рублей**, что составляет 99,5% всех расходов территориального фонда. Увеличение расходов по сравнению с 2018 годом составило 1 607 793,3 тыс. рублей или 7,4%.

На финансовое обеспечение организации ОМС за счет субвенции ФОМС направлено **22 192 884,1 тыс. рублей**, с увеличением к аналогичному периоду прошлого года на 952 655,4 тыс. рублей или на 4,5%, в том числе средства перечислены:

1) в страховые медицинские организации – 21 366 724,0 тыс. рублей, в том числе:

- на оплату медицинской помощи – 21 097 344,7 тыс. рублей, из них за счет остатка средств субвенции ФОМС 2018 года – 136 642,6 тыс. рублей;

- на ведение дела страховых медицинских организаций – 269 379,3 тыс. рублей, из них на завершение расчетов за 2018 год за счет остатка средств субвенции ФОМС 2018 года – 1 779,6 тыс. рублей. На ведение дела по обязательному медицинскому страхованию в 2019 году перечислено 267 599,7 тыс. рублей, что не превышает установленного областным законом норматива 1,3%;

2) в территориальные фонды ОМС других субъектов Российской Федерации на оплату медицинской помощи, оказанной за пределами территории страхования

лицам, застрахованным на территории Архангельской области – 800 000,0 тыс. рублей (100,0%). По сравнению с 2018 годом указанные расходы увеличились на 137 000,0 тыс. рублей, или на 20,7%, что обусловлено увеличением финансовых нормативов по условиям оказания медицинской помощи в рамках базовой программы ОМС;

3) в медицинские организации в рамках софинансирования расходов на оплату труда врачей и среднего медицинского персонала из средств нормированного страхового запаса территориального фонда – 26 160,1 тыс. рублей, или 19,6% от запланированного показателя, что обусловлено низким уровнем прироста численности медицинских работников, оказывающих первичную медико-санитарную помощь, в медицинских организациях Архангельской области. Расшифровка указанных расходов представлена в приложении № 3 к настоящей пояснительной записке.

На финансовое обеспечение мероприятий по организации дополнительного профессионального образования медицинских работников по программам повышения квалификации, а также по приобретению и проведению ремонта медицинского оборудования направлено **40 919,2 тыс. рублей (60,2%)** или 73,0% от плана мероприятий по организации дополнительного профессионального образования медицинских работников по программам повышения квалификации, а также по приобретению и проведению ремонта медицинского оборудования из средств нормированного страхового запаса территориального фонда на 2019 год, утвержденного распоряжением министерства здравоохранения Архангельской области от 30.09.2019 № 507-рд (далее – План). В соответствии с постановлением Правительства Российской Федерации от 21 апреля 2016 года № 332 «Об утверждении Правил использования медицинскими организациями средств нормированного страхового запаса территориального фонда обязательного медицинского страхования для финансового обеспечения мероприятий по организации дополнительного профессионального образования медицинских работников по программам повышения квалификации, а также по приобретению и проведению ремонта медицинского оборудования» указанные средства направлены:

Направления расходования средств	План мероприятий на 2019 год		Исполнено за 2019 год		Процент освоения средств
	количество медицинских организаций	сумма, тыс. рублей	количество медицинских организаций	сумма, тыс. рублей	
Организация дополнительного профессионального образования медицинских работников по программам повышения квалификации	30	2 682,6	30	2 651,9	98,9
приобретение медицинского оборудования	11	19 611,1	10	17 275,9	88,1
проведение ремонта медицинского оборудования	7	33 780,7	6	20 991,4	62,1
Итого	x	56 074,4	x	40 919,2	73,0

За счет средств нормированного страхового запаса территориального фонда в 2019 году прошли обучение по программам повышения квалификации 504 человека из 30 медицинских организаций, приобретено 11 единиц медицинского оборудования для 10 медицинских организаций, отремонтировано 9 единиц медицинского оборудования для 6 медицинских организаций.

Расшифровка указанных расходов представлена в приложениях № 4, № 5 и № 6 к настоящей пояснительной записке.

На финансовое обеспечение расходов на оплату медицинской помощи, оказанной в медицинских организациях Архангельской области, лицам, застрахованным на территории других субъектов Российской Федерации, направлено **307 446,3 тыс. рублей (95,3%)**. По сравнению с 2018 годом указанные расходы уменьшились на 5 842,6 тыс. рублей, или на 1,9% в связи с неполным выполнением обязательств по оплате счетов за медицинскую помощь, оказанную на территории Архангельской области лицам, застрахованным на территории других субъектов Российской Федерации, территориальными фондами ОМС соответствующих субъектов Российской Федерации.

На дополнительное финансовое обеспечение организации ОМС направлено **1 925,8 тыс. рублей (61,0%)**. Указанные средства учтены при расчете дифференцированных подушевых нормативов финансового обеспечения обязательного медицинского страхования и перечислены в страховые медицинские организации на оплату медицинской помощи.

На финансовое обеспечение организации ОМС за счет межбюджетного трансферта, поступившего из областного бюджета, в страховые медицинские организации направлено **698 313,7 тыс. рублей (100%)**. Указанные средства предназначены для дополнительного финансового обеспечения реализации территориальной программы ОМС в части базовой программы ОМС, из них 8 961,6 тыс. рублей - на ведение дела страховых медицинских организаций, 689 352,1 тыс. рублей учтены при расчете дифференцированных подушевых нормативов финансового обеспечения обязательного медицинского страхования.

Расходы на выполнение территориальным фондом своих функций исполнены в сумме **127 781,0 тыс. рублей (99,6%)**, с увеличением к уровню 2018 года на 18,2%, что обусловлено увеличением расходов в части расходов на закупку товаров, работ, услуг в сфере информационно-коммуникационных технологий в связи с приобретением вычислительных мощностей и систем хранения данных информационной инфраструктуры, обеспечивающих интеграцию информационных систем территориального фонда с Государственной информационной системой обязательного медицинского страхования в рамках реализации Плана информатизации ФОМС в соответствии с приказом ФОМС от 24.01.2019 № 11, из них:

тыс. руб.

Наименование показателя	Утверждено		Исполнено	Процент исполнения	
	областным законом	бюджетной росписью		к областному закону	к бюджетной росписи
1	2	3	4	5	6
1	2	3	4	5	6
Расходы на выплаты персоналу в целях обеспечения выполнения функций государственными (муниципальными) органами, казенными учреждениями, органами управления государственными внебюджетными фондами	104 790,3	104 790,3	104 752,9	100,0	100,0
Закупка товаров, работ и услуг для государственных (муниципальных) нужд	23 190,3	23 190,3	22 781,2	98,2	98,2
Социальное обеспечение и иные выплаты населению	86,4	86,4	86,4	100,0	100,0
Иные бюджетные ассигнования	182,5	182,5	160,5	87,9	87,9
Итого	128 249,5	128 249,5	127 781,0	99,6	99,6

Согласно пункту 1 статьи 6 областного закона № 48-4-ОЗ в бюджете территориального фонда осуществлялось формирование нормированного страхового запаса.

В 2019 году за счет средств нормированного страхового запаса территориального фонда произведены расходы в размере 1 623 486,3 тыс. рублей. Расходование нормированного страхового запаса территориального фонда осуществлялось на следующие цели, определенные областным законом:

- дополнительное финансовое обеспечение реализации территориальной программы ОМС в виде финансирования страховых медицинских организаций при недостатке финансовых средств на оплату медицинской помощи в размере 448 960,7 тыс. рублей;

- возмещение затрат другим территориальным фондам ОМС по оплате медицинской помощи, оказанной гражданам, застрахованным на территории Архангельской области, за пределами территории страхования в размере 800 000,0 тыс. рублей;

- оплата счетов медицинских организаций Архангельской области за медицинскую помощь, оказанную на территории Архангельской области лицам, застрахованным на территории других субъектов Российской Федерации, в размере 307 446,3 тыс. рублей;

- финансовое обеспечение мероприятий по организации дополнительного профессионального образования медицинских работников по программам повышения квалификации, а также по приобретению и проведению ремонта медицинского оборудования в размере 40 919,2 тыс. рублей;

- софинансирование расходов медицинских организаций на оплату труда врачей и среднего медицинского персонала в размере 26 160,1 тыс. рублей.

Анализ распределения бюджетных ассигнований бюджета территориального фонда за 2019 год по разделам, подразделам, целевым статьям, группам и подгруппам видов расходов приведен в приложении № 7 к настоящей пояснительной записке.

**Первый заместитель Губернатора
Архангельской области – председатель
Правительства Архангельской области**

A handwritten signature in black ink, consisting of a large, stylized initial 'А' followed by several vertical strokes and a long, thin tail extending downwards.

А.В. Алсуфьев

Приложение № 1 к пояснительной записке
к проекту областного закона «Об исполнении бюджета
территориального фонда обязательного медицинского
страхования Архангельской области за 2019 год»

**Анализ источников финансирования дефицита бюджета
территориального фонда обязательного медицинского страхования Архангельской области за 2019 год**

Код бюджетной классификации Российской Федерации		Наименование	Утверждено на 2019 год		Исполнено за 2019 год
			областным законом	бюджетной росписью	
главного администратора	источников финансирования дефицита бюджета				
1	2	3	4	5	6
000	01 00 00 00 00 0000 000	Источники внутреннего финансирования дефицитов бюджетов	167 631,1	167 631,1	86 880,5
000	01 05 00 00 00 0000 000	Изменение остатков средств на счетах по учету средств бюджетов	167 631,1	167 631,1	86 880,5
000	01 05 00 00 00 0000 500	Увеличение остатков средств бюджетов	23 470 194,5	23 470 194,5	23 456 150,6
000	01 05 02 00 00 0000 500	Увеличение прочих остатков средств бюджетов	23 470 194,5	23 470 194,5	23 456 150,6
395	01 05 02 01 09 0000 510	Увеличение прочих остатков денежных средств бюджетов территориальных фондов обязательного медицинского страхования	23 470 194,5	23 470 194,5	23 456 150,6
000	01 05 00 00 00 0000 600	Уменьшение остатков средств бюджетов	23 637 825,6	23 637 825,6	23 369 270,1
000	01 05 02 00 00 0000 600	Уменьшение прочих остатков средств бюджетов	23 637 825,6	23 637 825,6	23 369 270,1
395	01 05 02 01 09 0000 610	Уменьшение прочих остатков денежных средств бюджетов территориальных фондов обязательного медицинского страхования	23 637 825,6	23 637 825,6	23 369 270,1

тыс. руб.

Приложение № 2 к пояснительной записке
к проекту областного закона «Об исполнении бюджета
территориального фонда обязательного медицинского
страхования Архангельской области за 2019 год»

**Анализ доходов бюджета
территориального фонда обязательного медицинского страхования Архангельской области за 2019 год**

тыс. руб.

Код бюджетной классификации Российской Федерации		Наименование	Утверждено на 2019 год	Исполнено за 2019 год	Процент исполнения
главног о админи- стратора доходов	доходов бюджета территориального фонда обязательного медицинского страхования				
1	2	3	4	5	6=5/4
000	1 00 00000 00 0000 000	Налоговые и неналоговые доходы	55 552,3	58 821,9	105,9
000	1 13 00000 00 0000 000	Доходы от оказания платных услуг и компенсации затрат государства	1 801,6	1 801,6	100,0
000	1 13 02000 00 0000 130	Доходы от компенсации затрат государства	1 801,6	1 801,6	100,0
000	1 13 02990 00 0000 130	Прочие доходы от компенсации затрат государства	1 801,6	1 801,6	100,0
395	1 13 02999 09 0000 130	Прочие доходы от компенсации затрат бюджетов территориальных фондов обязательного медицинского страхования	1 801,6	1 801,6	100,0
000	1 16 00000 00 0000 000	Штрафы, санкции, возмещение ущерба	11 956,3	13 649,7	114,2
000	1 16 20000 00 0000 140	Денежные взыскания (штрафы) за нарушение законодательства Российской Федерации о государственных внебюджетных фондах и о конкретных видах обязательного социального страхования, бюджетного законодательства (в части бюджетов государственных внебюджетных фондов)	4 851,3	4 488,1	92,5

1	2	3	4	5	6=5/4
395	1 16 20040 09 0000 140	Денежные взыскания (штрафы) за нарушение законодательства Российской Федерации о государственных внебюджетных фондах и о конкретных видах обязательного социального страхования, бюджетного законодательства (в части бюджетов территориальных фондов обязательного медицинского страхования)	4 851,3	4 488,1	92,5
000	1 16 21000 00 0000 140	Денежные взыскания (штрафы) и иные суммы, взыскиваемые с лиц, виновных в совершении преступлений, и в возмещение ущерба имуществу	2 636,7	3 310,5	125,6
395	1 16 21090 09 0000 140	Денежные взыскания (штрафы) и иные суммы, взыскиваемые с лиц, виновных в совершении преступлений, и в возмещение ущерба имуществу, зачисляемые в бюджеты территориальных фондов обязательного медицинского страхования	2 636,7	3 310,5	125,6
000	1 16 32000 00 0000 140	Денежные взыскания, налагаемые в возмещение ущерба, причиненного в результате незаконного или нецелевого использования бюджетных средств	4 468,3	5 845,6	130,8
395	1 16 32000 09 0000 140	Денежные взыскания, налагаемые в возмещение ущерба, причиненного в результате незаконного или нецелевого использования бюджетных средств (в части территориальных фондов обязательного медицинского страхования)	4 468,3	5 845,6	130,8
00	1 16 90000 00 0000 140	Прочие поступления от денежных взысканий (штрафов) и иных сумм в возмещение ущерба	0,0	5,5	-
395	1 16 90090 09 0000 140	Прочие поступления от денежных взысканий (штрафов) и иных сумм в возмещение ущерба, зачисляемые в бюджеты территориальных фондов обязательного медицинского страхования	0,0	5,5	-
000	1 17 00000 00 0000 000	Прочие неналоговые доходы	41 794,4	43 370,6	103,8
000	1 17 06000 00 0000 180	Прочие неналоговые поступления в бюджеты государственных внебюджетных фондов	41 794,4	43 370,6	103,8

1	2	3	4	5	6=5/4
395	1 17 06040 09 0000 180	Прочие пеналоговые поступления в территориальные фонды обязательного медицинского страхования	41 794,4	43 370,6	103,8
000	2 00 00000 00 0000 000	Безвозмездные поступления	23 414 642,2	23 397 328,7	99,9
000	2 02 00000 00 0000 000	Безвозмездные поступления от других бюджетов бюджетной системы Российской Федерации	23 423 416,1	23 408 258,8	99,9
000	2 02 50000 00 0000 150	Межбюджетные трансферты, передаваемые бюджетам государственных внебюджетных фондов	23 423 416,1	23 408 258,8	99,9
395	2 02 50202 09 0000 150	Межбюджетные трансферты из бюджетов субъектов Российской Федерации, передаваемые территориальным фондам обязательного медицинского страхования на дополнительное финансовое обеспечение реализации территориальной программы обязательного медицинского страхования в части базовой программы обязательного медицинского страхования	698 313,7	698 313,7	100,0
395	2 02 55093 09 0000 150	Субвенции бюджетам территориальных фондов обязательного медицинского страхования на финансовое обеспечение организации обязательного медицинского страхования на территориях субъектов Российской Федерации	22 407 357,0	22 407 357,0	100,0
000	2 02 59999 00 0000 150	Прочие межбюджетные трансферты, передаваемые бюджетам государственных внебюджетных фондов	317 745,4	302 588,1	95,2
395	2 02 59999 09 0000 150	Прочие межбюджетные трансферты, передаваемые бюджетам территориальных фондов обязательного медицинского страхования	317 745,4	302 588,1	95,2
000	2 18 00000 00 0000 000	Доходы бюджетов бюджетной системы Российской Федерации от возврата остатков субсидий, субвенций и иных межбюджетных трансфертов, имеющих целевое назначение, прошлых лет	811,2	864,2	106,5

1	2	3	4	5	6=5/4
000	2 18 00000 00 0000 150	Доходы бюджетов бюджетной системы Российской Федерации от возврата бюджетами бюджетной системы Российской Федерации остатков субсидий, субвенций и иных межбюджетных трансфертов, имеющих целевое назначение, прошлых лет, а также от возврата организациями остатков субсидий прошлых лет	811,2	864,2	106,5
000	2 18 00000 09 0000 150	Доходы бюджетов территориальных фондов обязательного медицинского страхования от возврата остатков субсидий, субвенций и иных межбюджетных трансфертов, имеющих целевое назначение, прошлых лет	811,2	864,2	106,5
395	2 18 51360 09 0000 150	Доходы бюджета территориального фонда обязательного медицинского страхования от возврата остатков межбюджетных трансфертов прошлых лет на осуществление единовременных выплат медицинским работникам	787,8	840,6	106,7
395	2 18 73000 09 0000 150	Доходы бюджетов территориальных фондов обязательного медицинского страхования от возврата остатков субсидий, субвенций и иных межбюджетных трансфертов, имеющих целевое назначение, прошлых лет	23,4	23,6	100,9
000	2 19 00000 00 0000 000	Возврат остатков субсидий, субвенций и иных межбюджетных трансфертов, имеющих целевое назначение, прошлых лет	- 9 585,1	- 11 794,3	123,0
000	2 19 00000 09 0000 150	Возврат остатков субсидий, субвенций и иных межбюджетных трансфертов, имеющих целевое назначение, прошлых лет из бюджетов территориальных фондов обязательного медицинского страхования	- 9 585,1	- 11 794,3	123,0
395	2 19 50930 09 0000 150	Возврат остатков субвенций прошлых лет на финансовое обеспечение организации обязательного медицинского страхования на территориях субъектов Российской Федерации в бюджет Федерального фонда обязательного медицинского страхования из бюджетов территориальных фондов обязательного медицинского страхования	- 8 772,0	- 10 928,4	124,6

1	2	3	4	5	6=5/4
395	2 19 51360 09 0000 150	Возврат остатков межбюджетных трансфертов прошлых лет на осуществление единовременных выплат медицинским работникам в бюджет Федерального фонда обязательного медицинского страхования из бюджетов территориальных фондов обязательного медицинского страхования	- 787,8	- 840,6	106,7
395	2 19 73000 09 0000 150	Возврат остатков субсидий, субвенций и иных межбюджетных трансфертов, имеющих целевое назначение, прошлых лет из бюджетов территориальных фондов обязательного медицинского страхования в бюджеты территориальных фондов обязательного медицинского страхования	-25,3	- 25,3	100,0
		Доходы, всего	23 470 194,5	23 456 150,6	99,9

Приложение № 3 к пояснительной записке
к проекту областного закона «Об исполнении бюджета
территориального фонда обязательного медицинского
страхования Архангельской области за 2019 год»

**Расшифровка средств, направленных на финансирование расходов медицинских
организаций на оплату труда врачей и среднего медицинского персонала
из средств нормированного страхового запаса территориального фонда за 2019 год**

Наименование медицинской организации	Перечислено, тыс. рублей
1	2
ГБУЗ АО «Архангельский клинический онкологический диспансер»	750,6
ГАУЗ АО «Архангельская областная клиническая стоматологическая поликлиника»	319,5
ГАУЗ АО «Первая городская клиническая больница имени Е.Е. Волосевич»	597,9
ГБУЗ АО «Архангельская городская клиническая больница № 7»	1 173,5
ГБУЗ АО «Архангельская городская клиническая поликлиника № 1»	6 235,0
ГБУЗ АО «Архангельская городская клиническая поликлиника № 2»	1 093,5
ГБУЗ АО «Архангельская городская детская клиническая поликлиника»	1 479,0
ГБУЗ АО «Северодвинская городская больница № 1»	1 007,8
ГБУЗ АО «Северодвинская городская клиническая больница № 2 скорой медицинской помощи»	3 282,8
ГБУЗ АО «Северодвинская городская детская клиническая больница»	106,8
ГБУЗ АО «Северодвинская городская поликлиника «Ягры»	304,4
ГБУЗ АО «Котласская центральная городская больница имени святителя Луки (В.Ф. Войно-Ясенецкого)»	1 074,9
ГАУЗ АО «Котласская городская стоматологическая поликлиника»	318,8
ГБУЗ АО «Коряжемская городская больница»	1 177,8
ГАУЗ АО «Коряжемская стоматологическая поликлиника»	36,7
ГБУЗ АО «Мирнинская центральная городская больница»	476,0
ГБУЗ АО «Вельская центральная районная больница»	27,9
ГАУЗ АО «Вельская стоматологическая поликлиника»	1 195,4
ГБУЗ АО «Верхнетоемская центральная районная больница»	879,3
ГБУЗ АО «Каргопольская центральная районная больница имени Н.Д. Кировой»	51,4
ГБУЗ АО «Карпогорская центральная районная больница»	82,9
ГБУЗ АО «Красноборская центральная районная больница»	260,2
ГБУЗ АО «Лешуконская центральная районная больница»	179,7
ГБУЗ АО «Онежская центральная районная больница»	77,7

1	2
ГБУЗ АО «Приморская центральная районная больница»	558,8
ГБУЗ АО «Устьянская центральная районная больница»	1 403,1
ГБУЗ АО «Холмогорская центральная районная больница»	106,5
ГБУЗ АО «Шенкурская центральная районная больница им. Н.Н. Приорова»	479,1
ФГБУ ВО «Северный государственный медицинский университет» Министерства здравоохранения Российской Федерации	326,1
ФГБУЗ «Центральная медико-санитарная часть № 58 Федерального медико-биологического агентства»	1 097,0
ИТОГО	26 160,1

Приложение № 4 к пояснительной записке
к проекту областного закона «Об исполнении бюджета
территориального фонда обязательного медицинского
страхования Архангельской области за 2019 год»

**Расшифровка расходов на финансовое обеспечение мероприятий
по организации дополнительного профессионального образования
медицинских работников по программам повышения квалификации
из средств нормированного страхового запаса территориального фонда за 2019 год**

Наименование медицинской организации	Утверждено планом мероприятий на 2019 год		Исполнено		% исполне- ния
	чел.	тыс. руб.	чел.	тыс. руб.	
1	2	3	4	5	6
ГБУЗ АО «Архангельская областная клиническая больница»	38	343,2	38	343,2	100,0%
ГБУЗ АО «Архангельская областная детская клиническая больница имени П.Г. Выжлецова»	41	188,5	41	188,5	100,0%
ГБУЗ АО «Архангельский клинический онкологический диспансер»	7	80,7	7	80,7	100,0%
ГБУЗ АО «Первая городская клиническая больница имени Е.Е. Волосевич»	35	155,2	35	155,2	100,0%
ГБУЗ АО «Архангельская городская клиническая больница № 4»	16	64,4	16	64,4	100,0%
ГБУЗ АО «Архангельская городская клиническая больница № 6»	1	4,0	1	4,0	100,0%
ГБУЗ АО «Архангельская городская клиническая больница № 7»	13	59,4	13	59,4	100,0%
ГБУЗ АО «Архангельская городская клиническая поликлиника № 1»	28	136,4	28	136,4	100,0%
ГБУЗ АО «Архангельская городская клиническая поликлиника № 2»	11	45,5	11	45,5	100,0%
ГБУЗ АО «Архангельская городская детская клиническая поликлиника»	29	128,2	29	128,2	100,0%
ГБУЗ АО «Архангельская областная клиническая станция скорой медицинской помощи»	18	73,0	18	73,0	100,0%
ГБУЗ АО «Северодвинская городская больница № 1» ¹	17	68,0	14	56,0	82,4%
ГБУЗ АО «Северодвинская городская клиническая больница № 2 скорой медицинской помощи»	2	88,0	2	88,0	100,0%
ГБУЗ АО «Северодвинский родильный дом»	4	40,0	4	40,0	100,0%
ГБУЗ АО «Северодвинская городская детская клиническая больница»	77	333,8	77	333,8	100,0%

¹ Обучение 3 специалистов проводиться не будет по причине их отказа от прохождения дополнительного профессионального образования по программам повышения квалификации.

1	2	3	4	5	6
ГБУЗ АО «Северодвинская станция скорой медицинской помощи»	1	10,0	1	10,0	100,0%
ГБУЗ АО «Котласская центральная городская больница имени святителя Луки (В.Ф. Войно-Ясенецкого)»	69	366,3	69	366,3	100,0%
ГБУЗ АО «Мирнинская центральная городская больница»	9	47,0	9	47,0	100,0%
ГБУЗ АО «Новодвинская центральная городская больница»	2	10,0	2	10,0	100,0%
ГБУЗ АО «Вельская центральная районная больница»	11	39,5	11	39,5	100,0%
ГБУЗ АО «Каргопольская центральная районная больница имени Н.Д. Кировой»	5	20,0	5	20,0	100,0%
ГБУЗ АО «Карпогорская центральная районная больница» ²	8	28,7	7	26,0	90,6%
ГБУЗ АО «Коношская центральная районная больница»	9	36,0	9	36,0	100,0%
ГБУЗ АО «Красноборская центральная районная больница»	4	23,0	4	23,0	100,0%
ГБУЗ АО «Лешуконская центральная районная больница»	5	23,1	5	23,1	100,0%
ГБУЗ АО «Онежская центральная районная больница»	1	4,0	1	4,0	100,0%
ГБУЗ АО «Плесецкая центральная районная больница»	14	87,0	14	87,0	100,0%
ГБУЗ АО «Приморская центральная районная больница»	17	99,1	17	99,1	100,0%
ГБУЗ АО «Устьянская центральная районная больница» ³	5	18,2	4	14,2	78,0%
ГБУЗ АО «Холмогорская центральная районная больница» ⁴	15	62,4	12	50,4	80,8%
ИТОГО	512	2 682,6	504	2 651,9	98,9%

² Обучение 1 специалиста проводиться не будет по причине его отказа от прохождения дополнительного профессионального образования по программе повышения квалификации.

³ Обучение 1 специалиста проводиться не будет по причине его отказа от прохождения дополнительного профессионального образования по программе повышения квалификации.

⁴ Обучение 3 специалистов проводиться не будет по причине их отказа от прохождения дополнительного профессионального образования по программам повышения квалификации.

Приложение № 5 к пояснительной записке
к проекту областного закона «Об исполнении бюджета
территориального фонда обязательного медицинского
страхования Архангельской области за 2019 год»

**Расшифровка расходов на финансовое обеспечение мероприятий
по приобретению медицинского оборудования
из средств нормированного страхового запаса территориального фонда за 2019 год**

Наименование медицинской организации	Утверждено планом мероприятий на 2019 год, тыс. руб.	Перечислено в медицинские организации, тыс. руб.	% исполне- ния
1	2	3	4
ГБУЗ АО «Коряжемская городская больница»	1 110,8	1 110,8	100,0%
ГБУЗ АО «Вельская центральная районная больница»	4 706,0	4 080,0	86,7%
ГБУЗ АО «Ильинская центральная районная больница»	1 509,8	1 425,9	94,4%
ГБУЗ АО «Карпогорская центральная районная больница»	4 038,5	4 038,5	100,0%
ГБУЗ АО «Коношская центральная районная больница»	1 110,8	1 110,8	100,0%
ГБУЗ АО «Красноборская центральная районная больница»	1 110,8	1 110,8	100,0%
ГБУЗ АО «Няндомская центральная районная больница» ¹	1 517,2	1 110,8	73,2%
ГБУЗ АО «Онежская центральная районная больница» ²	812,5	0,0	0,0%
ГБУЗ АО «Приморская центральная районная больница»	1 110,8	1 110,8	100,0%
ГБУЗ АО «Устьянская центральная районная больница» ³	1 517,3	1 110,8	73,2%
ГБУЗ АО «Холмогорская центральная районная больница»	1 066,6	1 066,6	100,0%
ИТОГО	19 611,1	17 275,8	88,1%

¹ Государственный контракт на поставку оборудования на заключен 05.03.2020, поставка запланирована в течение 90 дней (совместные торги).

² Государственный контракт на поставку оборудования на заключен 05.03.2020, поставка запланирована в течение 90 дней (совместные торги).

³ Государственный контракт на поставку оборудования на заключен 05.03.2020, поставка запланирована в течение 90 дней (совместные торги).

Приложение № 6 к пояснительной записке
к проекту областного закона «Об исполнении бюджета
территориального фонда обязательного медицинского
страхования Архангельской области за 2019 год»

**Расшифровка расходов на финансовое обеспечение мероприятий
по проведению ремонта медицинского оборудования
из средств нормированного страхового запаса территориального фонда за 2019 год**

Наименование медицинской организации	Утверждено планом мероприятий на 2019 год, тыс. руб.	Перечислено в медицинские организации, тыс. руб.	% исполне- ния
1	2	3	4
ГБУЗ АО «Архангельская областная детская клиническая больница имени П.Г. Выжлецова» ¹	13 270,8	2 299,3	17,3%
ГБУЗ АО «Первая городская клиническая больница имени Е.Е. Волосевич»	4 978,9	4 978,9	100,0%
ГБУЗ АО «Архангельская городская клиническая больница № 4»	8 704,3	8 704,3	100,0%
ГБУЗ АО «Северодвинская городская больница № 1»	510,0	510,0	100,0%
ГБУЗ АО «Коряжемская городская больница»	4 000,0	4 000,0	100,0%
ГБУЗ АО «Няндомская центральная районная больница» ²	1 817,7	0,0	0,0%
ГБУЗ АО «Приморская центральная районная больница»	499,0	499,0	100,0%
ИТОГО	33 780,7	20 991,5	62,1%

¹ Соглашение о финансовом обеспечении мероприятий по ремонту оборудования на стадии заключения.

² Соглашение о финансовом обеспечении мероприятий по ремонту оборудования заключено 11 февраля 2020 года, оплата произведена 19.02.2020 в сумме 1 817,7 тыс. рублей.

Приложение № 7 к пояснительной записке
к проекту областного закона «Об исполнении бюджета
территориального фонда обязательного медицинского
страхования Архангельской области за 2019 год»

**Анализ распределения
бюджетных ассигнований бюджета территориального фонда обязательного медицинского страхования
Архангельской области за 2019 год по разделам, подразделам, целевым статьям, группам и подгруппам видов расходов
классификации расходов бюджетов**

тыс. руб.

Наименование расходов	Код бюджетной классификации Российской Федерации					Утверждено на 2019 год		Исполнено за 2019 год	Процент исполнения	
	Мин	Рз	ПП	ЦСР	ВР	областным законом	бюджетной расписью		к област- ному закону	к бюджет- ной расписи
1	2	3	4	5	6	7	8	9	10=9/7	11=9/8
Общегосударственные вопросы	395	01	00			128 249,5	128 249,5	127 781,0	99,6	99,6
Другие общегосударственные вопросы	395	01	13			128 249,5	128 249,5	127 781,0	99,6	99,6
Непрограммное направление деятельности органа управления территориального фонда обязательного медицинского страхования	395	01	13	73 0 00 00000		128 249,5	128 249,5	127 781,0	99,6	99,6
Выполнение функций аппаратом территориального фонда обязательного медицинского страхования	395	01	13	73 2 00 00000		128 249,5	128 249,5	127 781,0	99,6	99,6
Финансовое обеспечение организации обязательного медицинского страхования на территориях субъектов Российской Федерации	395	01	13	73 2 00 50930		128 249,5	128 249,5	127 781,0	99,6	99,6

1	2	3	4	5	6	7	8	9	10=9/7	11=9/8
Расходы на выплаты персоналу в целях обеспечения выполнения функций государственными (муниципальными) органами, казенными учреждениями, органами управления государственными внебюджетными фондами	395	01	13	73 2 00 50930	100	104 790,3	104 790,3	104 752,9	100,0	100,0
Расходы на выплаты персоналу государственных внебюджетных фондов	395	01	13	73 2 00 50930	140	104 790,3	104 790,3	104 752,9	100,0	100,0
Закупка товаров, работ и услуг для обеспечения государственных (муниципальных) нужд	395	01	13	73 2 00 50930	200	23 190,3	23 190,3	22 781,2	98,2	98,2
Иные закупки товаров, работ и услуг для обеспечения государственных (муниципальных) нужд	395	01	13	73 2 00 50930	240	23 190,3	23 190,3	22 781,2	98,2	98,2
Социальное обеспечение и иные выплаты населению	395	01	13	73 2 00 50930	300	86,4	86,4	86,4	100,0	100,0
Социальные выплаты гражданам, кроме публичных нормативных социальных выплат	395	01	13	73 2 00 50930	320	86,4	86,4	86,4	100,0	100,0
Иные бюджетные ассигнования	395	01	13	73 2 00 50930	800	182,5	182,5	160,5	87,9	87,9
Исполнение судебных актов	395	01	13	73 2 00 50930	830	83,5	103,4	103,4	123,8	100,0
Уплата налогов, сборов и иных платежей	395	01	13	73 2 00 50930	850	99,0	79,1	57,1	57,7	72,2
Здравоохранение	395	09	00			23 509 576,1	23 509 576,1	23 241 489,1	98,9	98,9
Другие вопросы в области здравоохранения	395	09	09			23 509 576,1	23 509 576,1	23 241 489,1	98,9	98,9
Непрограммное направление деятельности органа управления территориального фонда обязательного медицинского	395	09	09	73 0 00 00000		23 509 576,1	23 509 576,1	23 241 489,1	98,9	98,9

1	2	3	4	5	6	7	8	9	10=9/7	11=9/8
страхования										
Осуществление полномочий в сфере обязательного медицинского страхования	395	09	09	73 1 00 00000		23 509 576,1	23 509 576,1	23 241 489,1	98,9	98,9
Финансовое обеспечение организации обязательного медицинского страхования на территориях субъектов Российской Федерации	395	09	09	73 1 00 50930		22 284 328,6	22 284 328,6	22 166 724,0	99,5	99,5
Социальное обеспечение и иные выплаты населению	395	09	09	73 1 00 50930	300	21 484 328,6	21 484 328,6	21 366 724,0	99,5	99,5
Социальные выплаты гражданам, кроме публичных нормативных социальных выплат	395	09	09	73 1 00 50930	320	21 484 328,6	21 484 328,6	21 366 724,0	99,5	99,5
Межбюджетные трансферты	395	09	09	73 1 00 50930	500	800 000,0	800 000,0	800 000,0	100,0	100,0
Межбюджетные трансферты бюджетам территориальных фондов обязательного медицинского страхования	395	09	09	73 1 00 50930	580	800 000,0	800 000,0	800 000,0	100,0	100,0
Финансовое обеспечение организации обязательного медицинского страхования на территориях субъектов Российской Федерации (софинансирование расходов медицинских организаций на оплату труда врачей и среднего медицинского персонала)	395	09	09	73 1 00 50931		133 201,1	133 201,1	26 160,1	19,6	19,6
Социальное обеспечение и иные выплаты населению	395	09	09	73 1 00 50931	300	133 201,1	133 201,1	26 160,1	19,6	19,6
Социальные выплаты гражданам, кроме публичных нормативных социальных выплат	395	09	09	73 1 00 50931	320	133 201,1	133 201,1	26 160,1	19,6	19,6

1	2	3	4	5	6	7	8	9	10=9/7	11=9/8
Финансовое обеспечение мероприятий по организации дополнительного профессионального образования медицинских работников по программам повышения квалификации, а также по приобретению и проведению ремонта медицинского оборудования	395	09	09	73 1 00 70910		67 944,4	67 944,4	40 919,2	60,2	60,2
Социальное обеспечение и иные выплаты населению	395	09	09	73 1 00 70910	300	67 944,4	67 944,4	40 919,2	60,2	60,2
Социальные выплаты гражданам, кроме публичных нормативных социальных выплат	395	09	09	73 1 00 70910	320	67 944,4	67 944,4	40 919,2	60,2	60,2
Финансовое обеспечение расходов на оплату медицинской помощи, оказанной лицам, застрахованным на территории других субъектов Российской Федерации	395	09	09	73 1 00 70920		322 630,7	322 630,7	307 446,3	95,3	95,3
Социальное обеспечение и иные выплаты населению	395	09	09	73 1 00 70920	300	322 630,7	322 630,7	307 446,3	95,3	95,3
Социальные выплаты гражданам, кроме публичных нормативных социальных выплат	395	09	09	73 1 00 70920	320	322 630,7	322 630,7	307 446,3	95,3	95,3
Дополнительное финансовое обеспечение организации обязательного медицинского страхования	395	09	09	73 1 00 70930		3 157,6	3 157,6	1 925,8	61,0	61,0
Социальное обеспечение и иные выплаты населению	395	09	09	73 1 00 70930	300	3 157,6	3 157,6	1 925,8	61,0	61,0
Социальные выплаты гражданам, кроме публичных нормативных социальных выплат	395	09	09	73 1 00 70930	320	3 157,6	3 157,6	1 925,8	61,0	61,0

1	2	3	4	5	6	7	8	9	10=9/7	11=9/8
Дополнительное финансовое обеспечение реализации территориальной программы обязательного медицинского страхования в части базовой программы обязательного медицинского страхования	395	09	09	73 1 00 78990		698 313,7	698 313,7	698 313,7	100,0	100,0
Социальное обеспечение и иные выплаты населению	395	09	09	73 1 00 78990	300	698 313,7	698 313,7	698 313,7	100,0	100,0
Социальные выплаты гражданам, кроме публичных нормативных социальных выплат	395	09	09	73 1 00 78990	320	698 313,7	698 313,7	698 313,7	100,0	100,0
Расходы, всего	395					23 637 825,6	23 637 825,6	23 369 270,1	98,9	98,9

ФЕДЕРАЛЬНОЕ СТАТИСТИЧЕСКОЕ НАБЛЮДЕНИЕ

КОНФИДЕНЦИАЛЬНОСТЬ ГАРАНТИРУЕТСЯ ПОЛУЧАТЕЛЕМ ИНФОРМАЦИИ

Нарушение порядка предоставления первичных статистических данных или несвоевременное предоставление этих данных либо предоставление недостоверных первичных статистических данных влечет ответственность, установленную статьей 13.9 Кодекса Российской Федерации об административных правонарушениях от 30.12.2001 № 195-ФЗ, а также статьей 3 Закона Российской Федерации от 13.05.1992 № 2761-1 «Об ответственности за нарушение порядка предоставления государственной статистической отчетности».

ВОЗМОЖНО ПРЕДОСТАВЛЕНИЕ В ЭЛЕКТРОННОМ ВИДЕ

СВЕДЕНИЯ О РЕСУРСНОМ ОБЕСПЕЧЕНИИ И ОБ ОКАЗАНИИ МЕДИЦИНСКОЙ ПОМОЩИ НАСЕЛЕНИЮ

за 2019

Форма № 62

Предоставляют:	Сроки предоставления
юридические лица - медицинские организации, осуществляющие деятельность в сфере ОМС: - территориальному фонду ОМС (разделы I, II, III, IV, V, VI, VIII, IX);	1 марта
- органу исполнительной власти субъекта Российской Федерации, осуществляющему полномочия в сфере охраны здоровья;	15 марта
- вышестоящей организации (ведомству) по подчиненности	15 марта
юридические лица - медицинские организации, не осуществляющие деятельность в сфере ОМС:	1 марта
- органу исполнительной власти субъекта Российской Федерации, осуществляющему полномочия в сфере охраны здоровья;	1 марта
- вышестоящей организации (ведомству) по подчиненности	
территориальные фонды ОМС (разделы I, II, III, V, VI, VIII, IX):	
- органу исполнительной власти субъекта Российской Федерации, осуществляющему полномочия в сфере охраны здоровья;	15 марта
- Федеральному фонду ОМС	25 марта
органы исполнительной власти субъекта Российской Федерации, осуществляющие полномочия в сфере охраны здоровья (сводные сведения по субъекту Российской Федерации, согласованные с территориальным фондом ОМС по разделам I, II, III, V, VI, VIII, IX):	25 марта
- Минздраву России;	
Федеральное медико-биологическое агентство России, Минобрнауки России, Управление делами Президента Российской Федерации сводные отчеты по подведомственным государственным организациям, оказывающим медицинскую помощь:	
- Минздраву России	15 апреля
Федеральный фонд ОМС сводный отчет (разделы I, II, III, V, VI, VIII, IX) по России и субъектам Российской Федерации:	
- Минздраву России	15 апреля

Приказ Росстата
Об утверждении формы
от _____ № _____
О внесении изменений (при наличии)
от _____ № _____
от _____ № _____

Годовая

Наименование отчитывающейся организации		Министерство здравоохранения Архангельской области	
Почтовый адрес		г. Архангельск, проспект Троицкий, д. 49	
Код формы по ОКУД	отчитывающейся организации по ОКПО	Код	
1	2	3	4
0609385			

Раздел I. Медицинские организации по типам, организационно-правовым формам и формам собственности

Код по ОКЕИ: единица - 642

(1000)

Медицинские организации															
Типы медицинских организаций	№ стр.	муниципальной собственности		собственности субъекта Российской Федерации		федеральной собственности					иных форм собственности		Всего (гр.3+5+7+13)	из них в сельской местности (гр.4+6+12)	
		всего	из них в сельской местности	всего	из них в сельской местности	всего (гр.8+9+10+11)	в том числе подведомственные				из них в сельской местности	всего			из них частной формы собственности
							Минздраву России	ФМБА России	Минобрнауки России	другим распорядителям средств федерального бюджета					
1	2	3	4	5	6	7	8	9	10	11	12	13	14	15	16
ВСЕГО медицинских организаций (сумма строк с 02 по 05)	01	0	0	64	10	6	1	2	0	3	0	50	46	120	10
в том числе: автономные	02	0	0	9	0	0	0	0	0	0	0	X	X	9	0
бюджетные	03	0	0	51	10	3	1	2	0	0	0	X	X	54	10
казенные	04	0	0	3	0	3	0	0	0	3	0	X	X	6	0
иные	05	0	0	1	0	0	0	0	0	0	0	50	46	51	0
из стр. 01 – работающие в ОМС (сумма строк с 07 по 10)	06	0	0	51	8	6	1	2	0	3	0	50	46	107	8
в том числе: автономные	07	0	0	8	0	0	0	0	0	0	0	X	X	8	0
бюджетные	08	0	0	42	8	3	1	2	0	0	0	X	X	45	8
казенные	09	0	0	0	0	3	0	0	0	3	0	X	X	3	0
иные	10	0	0	1	0	0	0	0	0	0	0	50	46	51	0
Больницы (сумма строк с 12 по 15)	11	0	0	31	8	0	0	0	0	0	0	0	0	31	8
в том числе: автономные	12	0	0	0	0	0	0	0	0	0	0	X	X	0	0
бюджетные	13	0	0	31	8	0	0	0	0	0	0	X	X	31	8
казенные	14	0	0	0	0	0	0	0	0	0	0	X	X	0	0
иные	15	0	0	0	0	0	0	0	0	0	0	0	0	0	0
из стр. 11 – работающие в ОМС (сумма строк с 17 по 20):	16	0	0	31	8	0	0	0	0	0	0	0	0	31	8
в том числе: автономные	17	0	0	0	0	0	0	0	0	0	0	X	X	0	0
бюджетные	18	0	0	31	8	0	0	0	0	0	0	X	X	31	8
казенные	19	0	0	0	0	0	0	0	0	0	0	X	X	0	0
иные	20	0	0	0	0	0	0	0	0	0	0	0	0	0	0
Больницы скорой медицинской помощи (сумма строк с 22 по 25)	21	0	0	0	0	0	0	0	0	0	0	0	0	0	0
в том числе: автономные	22	0	0	0	0	0	0	0	0	0	0	X	X	0	0
бюджетные	23	0	0	0	0	0	0	0	0	0	0	X	X	0	0

67

Типы медицинских организаций	№ стр.	муниципальной собственности		собственности субъекта Российской Федерации		федеральной собственности						иных форм собственности		Всего (гр.3+5+7+13)	из них в сельской местности (гр.4+6+12)
		всего	из них в сельской местности	всего	из них в сельской местности	всего (гр.8+9+10+11)	в том числе подведомственные				из них в сельской местности	всего	из них частной формы собственности		
							Минздраву России	ФМБА России	Минювнауки России	другим распорядителям средств федерального бюджета					
1	2	3	4	5	6	7	8	9	10	11	12	13	14	15	16
казенные	24	0	0	0	0	0	0	0	0	0	0	X	X	0	0
иные	25	0	0	0	0	0	0	0	0	0	0	0	0	0	0
из стр. 21 - работающие в ОМС (сумма строк с 27 по 30):	26	0	0	0	0	0	0	0	0	0	0	0	0	0	0
в том числе: автономные	27	0	0	0	0	0	0	0	0	0	0	X	X	0	0
бюджетные	28	0	0	0	0	0	0	0	0	0	0	X	X	0	0
казенные	29	0	0	0	0	0	0	0	0	0	0	X	X	0	0
иные	30	0	0	0	0	0	0	0	0	0	0	0	0	0	0
Участковые больницы (сумма строк с 32 по 35)	31	0	0	0	0	0	0	0	0	0	0	0	0	0	0
в том числе: автономные	32	0	0	0	0	0	0	0	0	0	0	X	X	0	0
бюджетные	33	0	0	0	0	0	0	0	0	0	0	X	X	0	0
казенные	34	0	0	0	0	0	0	0	0	0	0	X	X	0	0
иные	35	0	0	0	0	0	0	0	0	0	0	0	0	0	0
из стр. 31 - работающие в ОМС (сумма строк с 37 по 40):	36	0	0	0	0	0	0	0	0	0	0	0	0	0	0
в том числе: автономные	37	0	0	0	0	0	0	0	0	0	0	X	X	0	0
бюджетные	38	0	0	0	0	0	0	0	0	0	0	X	X	0	0
казенные	39	0	0	0	0	0	0	0	0	0	0	X	X	0	0
иные	40	0	0	0	0	0	0	0	0	0	0	0	0	0	0
Специализированные больницы (сумма строк с 42 по 45)	41	0	0	2	1	0	0	0	0	0	0	0	0	2	1
в том числе: автономные	42	0	0	1	0	0	0	0	0	0	0	X	X	1	0
бюджетные	43	0	0	1	1	0	0	0	0	0	0	X	X	1	1
казенные	44	0	0	0	0	0	0	0	0	0	0	X	X	0	0
иные	45	0	0	0	0	0	0	0	0	0	0	0	0	0	0
из стр. 41 - работающие в ОМС (сумма строк с 47 по 50):	46	0	0	1	0	0	0	0	0	0	0	0	0	1	0
в том числе: автономные	47	0	0	1	0	0	0	0	0	0	0	X	X	1	0
бюджетные	48	0	0	0	0	0	0	0	0	0	0	X	X	0	0

Типы медицинских организаций	№ стр.	муниципальной собственности		собственности субъекта Российской Федерации		федеральной собственности					иных форм собственности		Всего (гр.3+5+7+13)	из них в сельской местности (гр.4+6+12)	
		всего	из них в сельской местности	всего	из них в сельской местности	всего (гр.8+9+10+11)	в том числе подведомственные				из них в сельской местности	всего			из них частной формы собственности
							Минздраву России	ФМБА России	Миниобрнауки России	другим распорядителям средств федерального бюджета					
1	2	3	4	5	6	7	8	9	10	11	12	13	14	15	16
казенные	49	0	0	0	0	0	0	0	0	0	0	X	X	0	0
иные	50	0	0	0	0	0	0	0	0	0	0	0	0	0	0
Родильные дома (сумма строк с 52 по 55)	51	0	0	2	0	0	0	0	0	0	0	0	0	2	0
в том числе: автономные	52	0	0	0	0	0	0	0	0	0	0	X	X	0	0
бюджетные	53	0	0	2	0	0	0	0	0	0	0	X	X	2	0
казенные	54	0	0	0	0	0	0	0	0	0	0	X	X	0	0
иные	55	0	0	0	0	0	0	0	0	0	0	0	0	0	0
из стр. 51 – работающие в ОМС (сумма строк с 57 по 60)	56	0	0	2	0	0	0	0	0	0	0	0	0	2	0
в том числе: автономные	57	0	0	0	0	0	0	0	0	0	0	X	X	0	0
бюджетные	58	0	0	2	0	0	0	0	0	0	0	X	X	2	0
казенные	59	0	0	0	0	0	0	0	0	0	0	X	X	0	0
иные	60	0	0	0	0	0	0	0	0	0	0	0	0	0	0
Госпитали (сумма строк с 62 по 65)	61	0	0	1	0	1	0	0	0	1	0	0	0	2	0
в том числе: автономные	62	0	0	0	0	0	0	0	0	0	0	X	X	0	0
бюджетные	63	0	0	1	0	0	0	0	0	0	0	X	X	1	0
казенные	64	0	0	0	0	1	0	0	0	1	0	X	X	1	0
иные	65	0	0	0	0	0	0	0	0	0	0	0	0	0	0
из стр. 61 – работающие в ОМС (сумма строк с 67 по 70)	66	0	0	1	0	1	0	0	0	1	0	0	0	2	0
в том числе: автономные	67	0	0	0	0	0	0	0	0	0	0	X	X	0	0
бюджетные	68	0	0	1	0	0	0	0	0	0	0	X	X	1	0
казенные	69	0	0	0	0	1	0	0	0	1	0	X	X	1	0
иные	70	0	0	0	0	0	0	0	0	0	0	0	0	0	0
Медико-санитарные части (сумма строк с 72 по 75)	71	0	0	0	0	3	0	1	0	2	0	0	0	3	0
в том числе: автономные	72	0	0	0	0	0	0	0	0	0	0	X	X	0	0
бюджетные	73	0	0	0	0	1	0	1	0	0	0	X	X	1	0

Типы медицинских организаций	№ стр.	муниципальной собственности		собственности субъекта Российской Федерации		федеральной собственности					иных форм собственности		Всего (гр.3+5+7+13)	из них в сельской местности (гр.4+6+12)	
		всего	из них в сельской местности	всего	из них в сельской местности	всего (гр.8+9+10+11)	в том числе подведомственные				из них в сельской местности	всего			из них частной формы собственности
							Минздраву России	ФМБА России	Миниобригады России	другим распорядителям средств федерального бюджета					
1	2	3	4	5	6	7	8	9	10	11	12	13	14	15	16
казенные	74	0	0	0	0	2	0	0	0	2	0	X	X	2	0
иные	75	0	0	0	0	0	0	0	0	0	0	0	0	0	0
из стр. 71 – работающие в ОМС (сумма строк с 77 по 80):	76	0	0	0	0	3	0	1	0	2	0	0	0	3	0
в том числе: автономные	77	0	0	0	0	0	0	0	0	0	0	X	X	0	0
бюджетные	78	0	0	0	0	1	0	1	0	0	0	X	X	1	0
казенные	79	0	0	0	0	2	0	0	0	2	0	X	X	2	0
иные	80	0	0	0	0	0	0	0	0	0	0	0	0	0	0
Дома (больницы) сестринского ухода (сумма строк с 82 по 85):	81	0	0	0	0	0	0	0	0	0	0	0	0	0	0
в том числе: автономные	82	0	0	0	0	0	0	0	0	0	0	X	X	0	0
бюджетные	83	0	0	0	0	0	0	0	0	0	0	X	X	0	0
казенные	84	0	0	0	0	0	0	0	0	0	0	X	X	0	0
иные	85	0	0	0	0	0	0	0	0	0	0	0	0	0	0
из стр. 81 – работающие в ОМС (сумма строк с 87 по 90):	86	0	0	0	0	0	0	0	0	0	0	0	0	0	0
в том числе: автономные	87	0	0	0	0	0	0	0	0	0	0	X	X	0	0
бюджетные	88	0	0	0	0	0	0	0	0	0	0	X	X	0	0
казенные	89	0	0	0	0	0	0	0	0	0	0	X	X	0	0
иные	90	0	0	0	0	0	0	0	0	0	0	0	0	0	0
Хосписы (сумма строк с 92 по 95):	91	0	0	0	0	0	0	0	0	0	0	0	0	0	0
в том числе: автономные	92	0	0	0	0	0	0	0	0	0	0	X	X	0	0
бюджетные	93	0	0	0	0	0	0	0	0	0	0	X	X	0	0
казенные	94	0	0	0	0	0	0	0	0	0	0	X	X	0	0
иные	95	0	0	0	0	0	0	0	0	0	0	0	0	0	0
из стр. 91 – работающие в ОМС (сумма строк с 97 по 100):	96	0	0	0	0	0	0	0	0	0	0	0	0	0	0
в том числе: автономные	97	0	0	0	0	0	0	0	0	0	0	X	X	0	0
бюджетные	98	0	0	0	0	0	0	0	0	0	0	X	X	0	0

Типы медицинских организаций	№ стр.	муниципальной собственности		собственности субъекта Российской Федерации		федеральной собственности					иных форм собственности		Всего (гр.3+5+7+13)	из них в сельской местности (гр.4+6+12)	
		всего	из них в сельской местности	всего	из них в сельской местности	всего (гр.8+9+10+11)	в том числе подведомственные				из них в сельской местности	всего			из них частной формы собственности
							Минздраву России	ФМБА России	Миниобрнауки России	другим распорядителям средств федерального бюджета					
1	2	3	4	5	6	7	8	9	10	11	12	13	14	15	16
казенные	99	0	0	0	0	0	0	0	0	0	0	X	X	0	0
иные	100	0	0	0	0	0	0	0	0	0	0	0	0	0	0
Лепрозории (сумма строк с 102 по 105)	101	0	0	0	0	0	0	0	0	0	0	0	0	0	0
в том числе автономные	102	0	0	0	0	0	0	0	0	0	0	X	X	0	0
бюджетные	103	0	0	0	0	0	0	0	0	0	0	X	X	0	0
казенные	104	0	0	0	0	0	0	0	0	0	0	X	X	0	0
иные	105	0	0	0	0	0	0	0	0	0	0	0	0	0	0
из стр. 101 -- работающие в ОМС (сумма строк с 107 по 110):	106	0	0	0	0	0	0	0	0	0	0	0	0	0	0
в том числе автономные	107	0	0	0	0	0	0	0	0	0	0	X	X	0	0
бюджетные	108	0	0	0	0	0	0	0	0	0	0	X	X	0	0
казенные	109	0	0	0	0	0	0	0	0	0	0	X	X	0	0
иные	110	0	0	0	0	0	0	0	0	0	0	0	0	0	0
Диспансеры (сумма строк с 112 по 115)	111	0	0	5	0	0	0	0	0	0	0	0	0	5	0
в том числе автономные	112	0	0	1	0	0	0	0	0	0	0	X	X	1	0
бюджетные	113	0	0	4	0	0	0	0	0	0	0	X	X	4	0
казенные	114	0	0	0	0	0	0	0	0	0	0	X	X	0	0
иные	115	0	0	0	0	0	0	0	0	0	0	0	0	0	0
из стр. 111 -- работающие в ОМС (сумма строк с 117 по 120):	116	0	0	2	0	0	0	0	0	0	0	0	0	2	0
в том числе автономные	117	0	0	1	0	0	0	0	0	0	0	X	X	1	0
бюджетные	118	0	0	1	0	0	0	0	0	0	0	X	X	1	0
казенные	119	0	0	0	0	0	0	0	0	0	0	X	X	0	0
иные	120	0	0	0	0	0	0	0	0	0	0	0	0	0	0
Амбулатории (сумма строк с 122 по 125)	121	0	0	0	0	0	0	0	0	0	0	0	0	0	0
в том числе автономные	122	0	0	0	0	0	0	0	0	0	0	X	X	0	0
бюджетные	123	0	0	0	0	0	0	0	0	0	0	X	X	0	0

Типы медицинских организаций	№ стр.	муниципальной собственности		собственности субъекта Российской Федерации		федеральной собственности					иных форм собственности		Всего (гр.3+5+7+13)	из них в сельской местности (гр.4+6+12)	
		всего	из них в сельской местности	всего	из них в сельской местности	всего (гр.8+9+10+11)	в том числе подведомственные				из них в сельской местности	всего			из них частной формы собственности
							Минздраву России	ФМБА России	Минюбрнауки России	другим распорядителям средств федерального бюджета					
1	2	3	4	5	6	7	8	9	10	11	12	13	14	15	16
казенные	124	0	0	0	0	0	0	0	0	0	0	X	X	0	0
иные	125	0	0	0	0	0	0	0	0	0	0	0	0	0	0
из стр. 121 - работающие в ОМС (сумма строк с 127 по 130):	126	0	0	0	0	0	0	0	0	0	0	0	0	0	0
в том числе: автономные	127	0	0	0	0	0	0	0	0	0	0	X	X	0	0
бюджетные	128	0	0	0	0	0	0	0	0	0	0	X	X	0	0
казенные	129	0	0	0	0	0	0	0	0	0	0	X	X	0	0
иные	130	0	0	0	0	0	0	0	0	0	0	0	0	0	0
Поликлиники (сумма строк с 132 по 135)	131	0	0	11	0	1	1	0	0	0	0	45	41	57	0
в том числе: автономные	132	0	0	6	0	0	0	0	0	0	0	X	X	6	0
бюджетные	133	0	0	4	0	1	1	0	0	0	0	X	X	5	0
казенные	134	0	0	0	0	0	0	0	0	0	0	X	X	0	0
иные	135	0	0	1	0	0	0	0	0	0	0	45	41	46	0
из стр. 131 - работающие в ОМС (сумма строк с 137 по 140):	136	0	0	11	0	1	1	0	0	0	0	45	41	57	0
в том числе: автономные	137	0	0	6	0	0	0	0	0	0	0	X	X	6	0
бюджетные	138	0	0	4	0	1	1	0	0	0	0	X	X	5	0
казенные	139	0	0	0	0	0	0	0	0	0	0	X	X	0	0
иные	140	0	0	1	0	0	0	0	0	0	0	45	41	46	0
Женские консультации (сумма строк с 142 по 145)	141	0	0	0	0	0	0	0	0	0	0	0	0	0	0
в том числе: автономные	142	0	0	0	0	0	0	0	0	0	0	X	X	0	0
бюджетные	143	0	0	0	0	0	0	0	0	0	0	X	X	0	0
казенные	144	0	0	0	0	0	0	0	0	0	0	X	X	0	0
иные	145	0	0	0	0	0	0	0	0	0	0	0	0	0	0
из стр. 141 - работающие в ОМС (сумма строк с 147 по 150):	146	0	0	0	0	0	0	0	0	0	0	0	0	0	0
в том числе: автономные	147	0	0	0	0	0	0	0	0	0	0	X	X	0	0
бюджетные	148	0	0	0	0	0	0	0	0	0	0	X	X	0	0

105

Типы медицинских организаций	№ стр.	муниципальной собственности		собственности субъекта Российской Федерации		федеральной собственности					иных форм собственности		Всего (гр.3+5+7+13)	из них в сельской местности (гр.4+6+12)	
		всего	из них в сельской местности	всего	из них в сельской местности	всего (гр.8+9+10+11)	в том числе подведомственные				из них в сельской местности	всего			из них частной формы собственности
							Минздраву России	ФМБА России	Минобрнауки России	другим распорядителям средств федерального бюджета					
1	2	3	4	5	6	7	8	9	10	11	12	13	14	15	16
казенные	149	0	0	0	0	0	0	0	0	0	0	X	X	0	0
иные	150	0	0	0	0	0	0	0	0	0	0	0	0	0	0
Дома ребенка (сумма строк с 152 по 155)	151	0	0	2	0	0	0	0	0	0	0	0	0	2	0
в том числе: автономные	152	0	0	0	0	0	0	0	0	0	0	X	X	0	0
бюджетные	153	0	0	0	0	0	0	0	0	0	0	X	X	0	0
казенные	154	0	0	2	0	0	0	0	0	0	0	X	X	2	0
иные	155	0	0	0	0	0	0	0	0	0	0	0	0	0	0
из стр. 151 – работающие в ОМС (сумма строк с 157 по 160):	156	0	0	0	0	0	0	0	0	0	0	0	0	0	0
в том числе: автономные	157	0	0	0	0	0	0	0	0	0	0	X	X	0	0
бюджетные	158	0	0	0	0	0	0	0	0	0	0	X	X	0	0
казенные	159	0	0	0	0	0	0	0	0	0	0	X	X	0	0
иные	160	0	0	0	0	0	0	0	0	0	0	0	0	0	0
Молочные кухни (сумма строк с 162 по 165)	161	0	0	0	0	0	0	0	0	0	0	0	0	0	0
в том числе: автономные	162	0	0	0	0	0	0	0	0	0	0	X	X	0	0
бюджетные	163	0	0	0	0	0	0	0	0	0	0	X	X	0	0
казенные	164	0	0	0	0	0	0	0	0	0	0	X	X	0	0
иные	165	0	0	0	0	0	0	0	0	0	0	0	0	0	0
из стр. 161 – работающие в ОМС (сумма строк с 167 по 170):	166	0	0	0	0	0	0	0	0	0	0	0	0	0	0
в том числе: автономные	167	0	0	0	0	0	0	0	0	0	0	X	X	0	0
бюджетные	168	0	0	0	0	0	0	0	0	0	0	X	X	0	0
казенные	169	0	0	0	0	0	0	0	0	0	0	X	X	0	0
иные	170	0	0	0	0	0	0	0	0	0	0	0	0	0	0
Центры (сумма строк с 172 по 175)	171	0	0	1	0	1	0	1	0	0	0	4	4	6	0
в том числе: автономные	172	0	0	0	0	0	0	0	0	0	0	X	X	0	0
бюджетные	173	0	0	1	0	1	0	1	0	0	0	X	X	2	0

5

Типы медицинских организаций	№ стр.	муниципальной собственности		собственности субъекта Российской Федерации		федеральной собственности					иных форм собственности		Всего (гр.3+5+7+13)	из них в сельской местности (гр.4+6+12)	
		всего	из них в сельской местности	всего	из них в сельской местности	всего (гр.8+9+10+11)	в том числе подведомственные				из них в сельской местности	всего			из них частной формы собственности
							Минздраву России	ФМБА России	Минобрнауки России	другим распорядителям средств федерального бюджета					
1	2	3	4	5	6	7	8	9	10	11	12	13	14	15	16
казенные	174	0	0	0	0	0	0	0	0	0	0	X	X	0	0
иные	175	0	0	0	0	0	0	0	0	0	0	4	4	4	0
из стр. 171 - работающие в ОМС (сумма строк с 177 по 180)	176	0	0	1	0	1	0	1	0	0	0	4	4	6	0
в том числе автономные	177	0	0	0	0	0	0	0	0	0	0	X	X	0	0
бюджетные	178	0	0	1	0	1	0	1	0	0	0	X	X	2	0
казенные	179	0	0	0	0	0	0	0	0	0	0	X	X	0	0
иные	180	0	0	0	0	0	0	0	0	0	0	4	4	4	0
Медицинские организации скорой медицинской помощи (сумма строк с 182 по 185)	181	0	0	2	0	0	0	0	0	0	0	1	1	3	0
в том числе автономные	182	0	0	0	0	0	0	0	0	0	0	X	X	0	0
бюджетные	183	0	0	2	0	0	0	0	0	0	0	X	X	2	0
казенные	184	0	0	0	0	0	0	0	0	0	0	X	X	0	0
иные	185	0	0	0	0	0	0	0	0	0	0	1	1	1	0
из стр. 181 - работающие в ОМС (сумма строк с 187 по 190)	186	0	0	2	0	0	0	0	0	0	0	1	1	3	0
в том числе автономные	187	0	0	0	0	0	0	0	0	0	0	X	X	0	0
бюджетные	188	0	0	2	0	0	0	0	0	0	0	X	X	2	0
казенные	189	0	0	0	0	0	0	0	0	0	0	X	X	0	0
иные	190	0	0	0	0	0	0	0	0	0	0	1	1	1	0
Медицинские организации переливания крови (сумма строк с 192 по 195)	191	0	0	1	0	0	0	0	0	0	0	0	0	1	0
в том числе автономные	192	0	0	0	0	0	0	0	0	0	0	X	X	0	0
бюджетные	193	0	0	1	0	0	0	0	0	0	0	X	X	1	0
казенные	194	0	0	0	0	0	0	0	0	0	0	X	X	0	0
иные	195	0	0	0	0	0	0	0	0	0	0	0	0	0	0
из стр. 191 - работающие в ОМС (сумма строк с 197 по 200)	196	0	0	0	0	0	0	0	0	0	0	0	0	0	0
в том числе автономные	197	0	0	0	0	0	0	0	0	0	0	X	X	0	0
бюджетные	198	0	0	0	0	0	0	0	0	0	0	X	X	0	0

Типы медицинских организаций	№ стр.	муниципальной собственности		собственности субъекта Российской Федерации		федеральной собственности					иных форм собственности		Всего (гр.3+5+7+13)	из них в сельской местности (гр.4+6+12)	
		всего	из них в сельской местности	всего	из них в сельской местности	всего (гр.8+9+10+11)	в том числе подведомственные				из них в сельской местности	всего			из них частной формы собственности
							Минздраву России	ФМБА России	Минобрнауки России	другим распорядителям средств федерального бюджета					
1	2	3	4	5	6	7	8	9	10	11	12	13	14	15	16
казенные	199	0	0	0	0	0	0	0	0	0	0	X	X	0	0
иные	200	0	0	0	0	0	0	0	0	0	0	0	0	0	0
Санаторно-курортные организации (сумма строк с 202 по 205)	201	0	0	2	1	0	0	0	0	0	0	0	0	2	1
в том числе: автономные	202	0	0	1	0	0	0	0	0	0	0	X	X	1	0
бюджетные	203	0	0	1	1	0	0	0	0	0	0	X	X	1	1
казенные	204	0	0	0	0	0	0	0	0	0	0	X	X	0	0
иные	205	0	0	0	0	0	0	0	0	0	0	0	0	0	0
из стр. 201 - работающие в ОМС (сумма строк с 207 по 210)	206	0	0	0	0	0	0	0	0	0	0	0	0	0	0
в том числе: автономные	207	0	0	0	0	0	0	0	0	0	0	X	X	0	0
бюджетные	208	0	0	0	0	0	0	0	0	0	0	X	X	0	0
казенные	209	0	0	0	0	0	0	0	0	0	0	X	X	0	0
иные	210	0	0	0	0	0	0	0	0	0	0	0	0	0	0
Медицинские организации особого типа (сумма строк с 212 по 215)	211	0	0	4	0	0	0	0	0	0	0	0	0	4	0
в том числе: автономные	212	0	0	0	0	0	0	0	0	0	0	X	X	0	0
бюджетные	213	0	0	3	0	0	0	0	0	0	0	X	X	3	0
казенные	214	0	0	1	0	0	0	0	0	0	0	X	X	1	0
иные	215	0	0	0	0	0	0	0	0	0	0	0	0	0	0
из стр. 211 - работающие в ОМС (сумма строк с 217 по 220)	216	0	0	0	0	0	0	0	0	0	0	0	0	0	0
в том числе: автономные	217	0	0	0	0	0	0	0	0	0	0	X	X	0	0
бюджетные	218	0	0	0	0	0	0	0	0	0	0	X	X	0	0
казенные	219	0	0	0	0	0	0	0	0	0	0	X	X	0	0
иные	220	0	0	0	0	0	0	0	0	0	0	0	0	0	0

(1221) Количество организованных центров амбулаторной онкологической помощи, всего 1 (ед.) (1),

в том числе в медицинских организациях государственной (муниципальной) системы здравоохранения 1 (ед.) (2),

в медицинских организациях частной системы здравоохранения 0 (ед.) (3)

А.С.

Раздел II. Формирование и выполнение территориальной программы государственных гарантий бесплатного оказания гражданам медицинской помощи

(2000)

Наименование показателя	Пояснения	Единица измерения	№ стр	Объемы медицинской помощи и финансирования за счет									
				местного бюджета			бюджета субъекта Российской Федерации			расчитано			утверждено
				расчитано	утверждено	исполнено	расчитано	утверждено	исполнено	всего	всего	из них при страховых случаях, видах и условиях оказания медицинской помощи, установленных базовой программой ОМС	
1	2	3	4	5	6	7	8	9	10	11	12	13	
Объемы финансирования медицинской помощи - всего (сумма строк 04+05+22+34+42+43), в том числе		руб	01	0	0	0	5 914 722 024	6 246 314 300	5 727 790 962	22 567 006 600	22 567 006 600	22 567 006 600	
скорая, в том числе скорая специализированная медицинская помощь, оказанная вне медицинской организации	вызовов	ед	02	0	0	0	49 857	49 857	49 545	346 093	346 093	346 093	
	лиц, которым оказана медицинская помощь	чел	03	0	0	0	49 857	49 857	50 063	0	0	0	
		руб	04	0	0	0	243 038 449	196 759 300	204 216 476	1 388 199 000	1 388 199 000	1 388 199 000	
медицинская помощь, оказанная в амбулаторных условиях (сумма строк 07+17+19)		руб	05	0	0	0	566 636 430	594 326 200	559 719 444	8 284 162 100	8 284 162 100	8 284 162 100	
с профилактическими и иными целями, всего, из них	посещений	ед	06	0	0	0	507 149	507 149	509 242	3 322 492	3 322 492	3 322 492	
		руб	07	0	0	0	344 664 863	359 788 900	325 930 440	2 796 191 300	2 796 191 300	2 796 191 300	
профилактические медицинские осмотры	посещений	ед	08	0	0	0	0	0	0	726 795	726 795	726 795	
		руб	09	0	0	0	0	0	0	1 256 210 000	1 256 210 000	1 256 210 000	
в рамках диспансеризации	посещений	ед	10	0	0	0	0	0	0	184 583	184 583	184 583	
		руб	11	0	0	0	0	0	0	360 213 700	360 213 700	360 213 700	
паллиативная медицинская помощь	посещений	ед	12	0	0	0	4 160	4 160	4 152	0	0	0	
		руб	13	0	0	0	2 540 229	2 609 100	2 577 738	0	0	0	
паллиативная медицинская помощь, осуществляемая выездными патронажными бригадами	посещений	ед	14	0	0	0	1 000	1 000	1 006	0	0	0	
		руб	15	0	0	0	3 053 160	3 084 200	2 852 377	0	0	0	
в неотложной форме	посещений	ед	16	0	0	0	0	0	0	646 040	646 040	646 040	
		руб	17	0	0	0	0	0	0	639 515 000	639 515 000	639 515 000	
в связи с заболеваниями	обращений*)	ед	18	0	0	0	112 699	112 699	113 077	2 041 948	2 041 948	2 041 948	
		руб	19	0	0	0	221 971 567	234 537 300	233 789 004	4 848 455 800	4 848 455 800	4 848 455 800	
специализированная медицинская помощь, оказанная в стационарных условиях, всего, из них:	койко-дней	ед	20	0	0	0	425 574	425 574	410 531	1 871 439	1 871 439	1 871 439	
	случаев госпитализации	ед	21	0	0	0	13 216	13 216	13 034	201 230	201 230	201 230	
		руб	22	0	0	0	1 539 858 984	1 400 587 200	1 348 730 912	10 626 413 000	10 626 413 000	10 626 413 000	
медицинская реабилитация	койко-дней	ед	23	0	0	0	6 110	6 110	6 033	76 148	76 148	76 148	
	случаев госпитализации	ед	24	0	0	0	90	90	87	4 615	4 615	4 615	
		руб	25	0	0	0	20 604 210	18 731 100	18 500 963	263 261 800	263 261 800	263 261 800	
в том числе медицинская реабилитация детям от 0 до 17 лет	койко-дней	ед	26	0	0	0	0	0	0	19 041	19 041	19 041	
	случаев госпитализации	ед	27	0	0	0	0	0	0	1 154	1 154	1 154	
		руб	28	0	0	0	0	0	0	0	0	0	
по профилю «онкология»	койко-дней	ед	29	0	0	0	0	0	0	113 378	113 378	113 378	
	случаев госпитализации	ед	30	0	0	0	0	0	0	11 560	11 560	11 560	
		руб	31	0	0	0	0	0	0	1 557 060 600	1 557 060 600	1 557 060 600	
медицинская помощь в условиях дневного стационара, всего, из них	пациенто-дней	ед	32	0	0	0	44 600	44 600	42 291	579 361	579 361	579 361	
	случаев лечения	ед	33	0	0	0	1 978	1 978	1 970	71 526	71 526	71 526	
		руб	34	0	0	0	39 789 766	32 557 500	32 338 452	2 268 232 500	2 268 232 500	2 268 232 500	
по профилю «онкология»	пациенто-дней	ед	35	0	0	0	0	0	0	59 696	59 696	59 696	
	случаев лечения	ед	36	0	0	0	0	0	0	7 858	7 858	7 858	
		руб	37	0	0	0	0	0	0	939 720 300	939 720 300	939 720 300	
при экстракорпоральном оплодотворении	случаев	ед	38	0	0	0	0	0	0	750	750	750	
		руб	39	0	0	0	0	0	0	140 618 800	140 618 800	140 618 800	
паллиативная медицинская помощь в стационарных условиях	койко-дней	ед	40	0	0	0	119 394	119 394	118 957	0	0	0	
	случаев госпитализации	ед	41	0	0	0	4 112	4 112	4 184	0	0	0	
		руб	42	0	0	0	372 427 113	386 867 000	378 645 400	0	0	0	
прочие виды медицинских и иных услуг		руб	43	0	0	0	3 152 971 282	3 635 217 100	3 204 140 278	0	0	0	
	из них расходы на транспортировку пациентов	руб	44	0	0	0	247 919 800	247 919 800	243 815 163	0	0	X	

93

Раздел II. Формирование и выполнение территориальной программы государственных гарантий
бесплатного оказания гражданам медицинской помощи

(2000)

Коды по ОКЕИ: рубль – 383, единица – 642

Наименование показателя	Пояснения	Единица измерения	№ стр	редств ОМС			Всего		
				исполнено			рассчитано (сумма гр. 5+8+11)	утверждено (сумма гр. 6+9+12)	исполнено (сумма гр. 7+10+14)
				всего	из них при страховых случаях, видах и условиях оказания медицинской помощи, установленных базовой программой ОМС	из них при страховых случаях, видах и условиях оказания медицинской помощи, установленных базовой программой ОМС, лицам, застрахованным на территории других субъектов (из графы 15)			
1	2	3	4	14	15	16	17	18	19
Объемы финансирования медицинской помощи - всего (сумма строк 04+05+22+34+42+43), в том числе		руб	01	21 970 544 734	21 970 544 734	307 446 392	28 481 728 624	28 813 320 900	27 698 335 696
скорая, в том числе скорая специализированная медицинская помощь, оказанная вне медицинской организации	вызовов	ед	02	323 639	323 639	6 334	395 950	395 950	373 184
	лиц, которым оказана медицинская помощь	чел	03	323 639	323 639	6 334	49 857	49 857	373 702
		руб	04	1 358 774 453	1 358 774 453	21 510 262	1 631 237 449	1 584 958 300	1 562 990 929
медицинская помощь, оказанная в амбулаторных условиях (сумма строк 07+17+19)		руб	05	8 218 518 223	8 218 518 223	62 014 742	8 850 798 530	8 878 488 300	8 778 237 667
с профилактическими и иными целями, всего, из них	посещений	ед	06	3 295 273	3 295 273	25 484	3 829 911	3 829 911	3 804 515
		руб	07	2 813 497 988	2 813 497 988	15 584 686	3 140 856 163	3 155 980 200	3 139 428 428
профилактические медицинские осмотры	посещений	ед	08	720 873	720 873	2 341	726 795	726 795	720 873
		руб	09	741 738 143	741 738 143	1 809 689	1 256 210 000	1 256 210 000	741 738 143
	посещений	ед	10	184 139	184 139	148	184 583	184 583	184 139
в рамках диспансеризации		руб	11	347 758 511	347 758 511	309 013	360 213 700	360 213 700	347 758 511
	посещений	ед	12	0	0	0	4 160	4 160	4 152
паллиативная медицинская помощь		руб	13	0	0	0	2 540 229	2 609 100	2 577 738
	посещений	ед	14	0	0	0	1 000	1 000	1 006
паллиативная медицинская помощь, осуществляемая выездными патронажными бригадами		руб	15	0	0	0	3 053 160	3 084 200	2 852 377
	посещений	ед	16	617 623	617 623	8 801	646 040	646 040	617 623
в неотложной форме		руб	17	627 074 757	627 074 757	7 986 173	639 515 000	639 515 000	627 074 757
	обращений*)	ед	18	2 039 229	2 039 229	20 360	2 154 647	2 154 647	2 152 306
в связи с заболеваниями		руб	19	4 777 945 478	4 777 945 478	38 443 883	5 070 427 367	5 082 993 100	5 011 734 482
	койко-дней	ед	20	1 879 031	1 879 031	39 152	2 297 013	2 297 013	2 289 562
	случаев госпитализации	ед	21	195 307	195 307	4 336	214 446	214 446	208 341
специализированная медицинская помощь, оказанная в стационарных условиях, всего, из них:		руб	22	10 474 978 488	10 474 978 488	203 335 426	12 166 271 984	12 027 000 200	11 823 709 400
	койко-дней	ед	23	57 770	57 770	851	82 258	82 258	63 803
	случаев госпитализации	ед	24	4 050	4 050	66	4 705	4 705	4 137
		руб	25	205 535 041	205 535 041	2 803 913	283 866 010	281 992 900	224 036 004
в том числе медицинская реабилитация детям от 0 до 17 лет	койко-дней	ед	26	7 532	7 532	129	19 041	19 041	7 532
	случаев госпитализации	ед	27	468	468	9	1 154	1 154	468
		руб	28	37 355 855	37 355 855	512 527	0	0	37 355 855
по профилю «онкология»	койко-дней	ед	29	137 443	137 443	1 589	113 378	113 378	137 443
	случаев госпитализации	ед	30	11 293	11 293	127	11 560	11 560	11 293
		руб	31	1 135 898 713	1 135 898 713	13 474 879	1 557 060 600	1 557 060 600	1 135 898 713
медицинская помощь в условиях дневного стационара, всего, из них:	пациенто-дней	ед	32	574 140	574 140	4 653	623 961	623 961	616 431
	случаев лечения	ед	33	71 084	71 084	585	73 504	73 504	73 054
		руб	34	1 918 273 570	1 918 273 570	20 585 962	2 308 022 266	2 300 790 000	1 950 612 022
по профилю «онкология»	пациенто-дней	ед	35	64 935	64 935	337	59 696	59 696	64 935
	случаев лечения	ед	36	7 933	7 933	48	7 858	7 858	7 933
		руб	37	632 900 145	632 900 145	2 527 120	939 720 300	939 720 300	632 900 145
при экстракорпоральном оплодотворении	случаев	ед	38	661	661	15	750	750	661
		руб	39	137 674 281	137 674 281	2 080 834	140 618 800	140 618 800	137 674 281
паллиативная медицинская помощь в стационарных условиях	койко-дней	ед	40	0	0	0	119 394	119 394	118 957
	случаев госпитализации	ед	41	0	0	0	4 112	4 112	4 184
прочие виды медицинских и иных услуг из них		руб	42	0	0	0	372 427 113	386 867 000	378 645 400
	расходы на транспортировку пациентов	руб	43	0	0	0	3 152 971 282	3 635 217 100	3 204 140 278
		руб	44	0	X	X	247 919 800	247 919 800	243 815 163

5/0

Раздел II. Формирование и выполнение территориальной программы государственных гарантий бесплатного оказания гражданам медицинской помощи (2000)

* Одно обращение в связи с заболеванием включает кратность посещений по данному заболеванию (два и более).

(2045) Утвержденная стоимость территориальной программы ОМС из средств ОМС, всего	<u>22 847 377 700</u>	(руб)	(код по ОКЕИ: рубль - 383).
(2046) Поступило средств ОМС в территориальный фонд ОМС Всего	<u>23 456 150 600</u>	(руб) (1), в т.ч. за счет: субвенции из бюджета ФОМС	<u>22 407 357 000</u> (2) межбюджетных трансфертов бюджетов субъектов Российской Федерации на финансовое обеспечение территориальной программы
обязательного медицинского страхования в части базовой программы ОМС	<u>698 313 700</u>	(3) межбюджетных трансфертов бюджетов субъектов Российской Федерации на финансовое обеспечение дополнительных видов и условий оказания медицинской помощи,	
неустановленных базовой программой ОМС	0	(руб) (4), прочих поступлений	<u>350 479 900</u> (руб) (5) (код по ОКЕИ: рубль - 383).
(2047) Расходы на обеспечение выполнения территориальным фондом обязательного медицинского страхования своих функций, предусмотренных законом о бюджете территориального фонда обязательного медицинского страхования по разделу 01 "Общегосударственные вопросы"	<u>128 249 500</u>	(руб) (код по ОКЕИ: рубль - 383).	
(2048) Перечислено в территориальные фонды ОМС по месту оказания медицинской помощи, всего	<u>799 976 365</u>	(руб.) (1), в т.ч. по видам базовой программы ОМС	<u>799 976 365</u> (руб.) (2) (код по ОКЕИ: рубль - 383).
(2049) Заключены по ОМС (на дату, установленную при формировании территориальной программы ОМС) всего	<u>1 153 643</u>	(чел.) (1), в т.ч. работающих	<u>518 394</u> (чел.) (2), неработающих <u>635 249</u> (3) (код по ОКЕИ: человек - 792)
(2050) Наличие остатков средств обязательного медицинского страхования, образовавшихся на счетах медицинских организаций на 1 января года, предшествующего отчетному году	<u>1 881 402 379</u>	(руб.) (1), на 1 января отчетного года	<u>1 969 339 891</u> (руб.) (2) (код по ОКЕИ: рубль - 383)
(2051) Расходы на оказание лабораторных услуг (проведение исследований), в медицинских лабораториях, являющихся самостоятельными юридическими лицами и осуществляемых по отдельным установленным тарифам ОМС	<u>0</u>	(руб.) (1);	
расходы медицинских организаций на оказание магнитно-резонансной и компьютерной томографии, диагностических инструментальных исследований, при оказании первичной медико-санитарной помощи за счет средств ОМС, полученных от других медицинских организаций на основе взаиморасчетов			<u>5 183 490</u> (руб) (2) (код по ОКЕИ: рубль - 383)

Раздел III. Фактические объемы посещений при оказании медицинской помощи в амбулаторных условиях и их финансирование

(3000)

Коды по ОКЕИ: рубль – 383, единица – 642

Наименование показателя	№ строки	Объемы посещений и их финансирование за счет:					
		консолидированного бюджета субъекта Российской Федерации		средств ОМС		федерального бюджета	
		единиц	рублей	единиц	рублей	единиц	рублей
1	2	3	4	5	6	7	8
Посещений - всего (сумма строк 02+20+24)	01	744 381	559 719 444	8 996 775	8 218 518 223	0	0
из них:							
посещения с профилактическими и иными целями (сумма строк 03 + 10),	02	509 242	325 930 440	3 295 273	2 813 497 988	0	0
в том числе:							
посещения с профилактическими целями, всего	03	0	0	1 105 518	1 236 101 318	0	0
в том числе:							
посещения, связанные с профилактическими медицинскими осмотрами, в том числе в рамках диспансеризации, в том числе	04	0	0	905 012	1 089 496 654	0	0
посещения, связанные с проведением профилактических медицинских осмотров (без учета диспансеризации) (из строки 04)	05	0	0	720 873	741 738 143	0	0
комплексные посещения в рамках диспансеризации (из строки 04)	06	0	0	184 139	347 758 511	0	0
посещения для проведения диспансеризации определенных групп населения (2-й этап) (из строки 03)	07	0	0	18 582	23 694 224	0	0
посещения с целью проведения диспансерного наблюдения за исключением посещений, связанных с проведением профилактических медицинских осмотров (из строки 03)	08	0	0	161 952	100 425 084	0	0
посещения центров здоровья (из строки 03)	9	0	0	19 972	22 485 356	0	0
посещения с иными целями, всего	10	509 242	325 930 440	2 189 755	1 577 396 670	0	0
разовые посещения в связи с заболеваниями (из строки 10)	11	141 612	108 177 234	1 921 741	1 365 655 770	0	0
посещения на дому (из строки 11)	12	2 892	2 141 712	178 603	110 333 471	0	0
посещения по специальности «онкология» (из строки 11)	13	0	0	55 944	34 713 538	0	0
посещения по специальности «стоматология» (из строки 11)	14	0	0	208 157	183 564 114	0	0
посещения по медицинской реабилитации (из строки 10)	15	0	0	345	133 123	0	0
паллиативная медицинская помощь (сумма строк 17+18) (из строки 10)	16	5 158	5 430 115	0	0	0	0
паллиативная медицинская помощь без учета посещений на дому патронажными бригадами паллиативной медицинской помощи (из строки 16)	17	4 152	2 577 738	0	0	0	0
посещения на дому выездными патронажными бригадами паллиативной медицинской помощи (из строки 16)	18	1 006	2 852 377	0	0	0	0

Наименование показателя	№ строки	Объемы посещений и их финансирование за счет:					
		консолидированного бюджета субъекта Российской Федерации		средств ОМС		федерального бюджета	
		единиц	рублей	единиц	рублей	единиц	рублей
1	2	3	4	5	6	7	8
посещение с другими целями (из строки 10)	19	362 472	212 323 091	267 669	211 607 777	0	0
Посещения при оказании медицинской помощи в неотложной форме, всего, из них:	20	0	0	617 623	627 074 757	0	0
посещения на дому	21	0	0	150 353	140 879 320	0	0
посещения по специальности «онкология»	22	0	0	100	94 873	0	0
посещения по специальности «стоматология»	23	0	0	17 654	17 807 670	0	0
Посещения, включенные в обращение в связи с заболеваниями, всего, из них:	24	235 139	233 789 004	5 083 879	4 777 945 478	0	0
посещения по специальности «онкология»	25	0	0	87 775	100 938 220	0	0
посещения по специальности «стоматология»	26	0	0	686 337	846 465 263	0	0
Посещения медицинских работников, имеющих среднее медицинское образование, ведущих самостоятельный прием (из строки 01)	27	1 530	793 246	1 067 547	617 588 724	0	0

Раздел V. Объемы и финансирование бесплатного оказания медицинской помощи

Коды по ОКЕИ: рубль – 383, единица – 642, человек – 792

(5000)

Виды медицинской помощи	№ стр.	скорой, в том числе скорой специализированной медицинской помощи, оказанной вне медицинской организации						медицинской помощи, оказанной в амбулаторной форме						
		вызовов, ед		лиц, которым оказана медицинская помощь, чел.		руб		посещений с профилактическими и иными целями				посещений в неотложной форме		
		бюджет	ОМС	бюджет	ОМС	бюджет	ОМС	ед.		руб.		ед.		руб.
								бюджет	ОМС	бюджет	ОМС	бюджет	ОМС	
1	2	3	4	5	6	7	8	9	10	11	12	13	14	15
ВСЕГО по всем видам медицинской помощи (сумма строк 02+09+10+11+16+21)	01	49 545	323 639	50 063	323 639	448 031 639	1 358 774 453	509 242	3 295 273	325 930 440	2 813 497 988	0	617 623	0
в том числе: Скорая медицинская помощь	02	49 545	323 639	50 063	323 639	448 031 639	1 358 774 453	X	X	X	X	0	0	0
из них: скорая специализированная	03	35 112	19 442	35 625	19 442	401 302 303	105 456 461	X	X	X	X	X	X	X
санитарно-авиационная эвакуация, осуществляемая воздушными судами (из стр. 03)	04	0	0	0	0	243 815 163	0	X	X	X	X	X	X	X
Первичная медико-санитарная помощь (сумма строк 12+17+22)	05	X	X	X	X	X	X	504 481	3 295 273	320 684 977	2 813 497 988	0	617 623	0
из них в неотложной форме (сумма строк 13+18+23)	06	X	X	X	X	X	X	X	X	X	X	0	573 367	0
Специализированная медицинская помощь (сумма строк 14+19+24)	07	X	X	X	X	X	X	X	X	X	X	X	X	X
из них: медицинская реабилитация в стационарных условиях	08	X	X	X	X	X	X	X	X	X	X	X	X	X
Паллиативная медицинская помощь	09	X	X	X	X	X	X	4 761	0	5 245 463	0	X	X	X
Прочие виды медицинских и иных услуг	10	X	X	X	X	X	X	X	X	X	X	X	X	X
1-ый уровень - всего (сумма строк 12+14+15)	11	X	X	X	X	X	X	113 498	2 190 312	74 898 602	1 851 291 770	0	387 623	0
первичная медико-санитарная помощь	12	X	X	X	X	X	X	113 498	2 190 312	74 898 602	1 851 291 770	0	387 623	0
из них в неотложной форме	13	X	X	X	X	X	X	X	X	X	X	0	363 271	0
специализированная медицинская помощь	14	X	X	X	X	X	X	X	X	X	X	X	X	X
прочие услуги медицинских организаций 1-го уровня	15	X	X	X	X	X	X	X	X	X	X	X	X	X
2-ой уровень - всего (сумма строк 17+19+20)	16	X	X	X	X	X	X	390 290	1 104 961	245 510 114	962 206 218	0	230 000	0
первичная медико-санитарная помощь	17	X	X	X	X	X	X	390 290	1 104 961	245 510 114	962 206 218	0	230 000	0
из них в неотложной форме	18	X	X	X	X	X	X	X	X	X	X	0	210 096	0
специализированная медицинская помощь	19	X	X	X	X	X	X	X	X	X	X	X	X	X
прочие услуги медицинских организаций 2-го уровня	20	X	X	X	X	X	X	X	X	X	X	X	X	X
3-ий уровень - всего (сумма строк 22+24+25)	21	X	X	X	X	X	X	693	0	276 261	0	0	0	0
первичная медико-санитарная помощь	22	X	X	X	X	X	X	693	0	276 261	0	0	0	0
из них в неотложной форме	23	X	X	X	X	X	X	X	X	X	X	0	0	0
специализированная медицинская помощь	24	X	X	X	X	X	X	X	X	X	X	X	X	X
прочие услуги медицинских организаций 3-го уровня	25	X	X	X	X	X	X	X	X	X	X	X	X	X

Объемы оказания и финансирования:

рных условиях					специализированной медицинской помощи, оказанной в стационарных условиях						медицинской помощи в условиях дневного стационара					
с	обращений в связи с заболеваниями				койко-дней, ед		случаев госпитализации, ед.		руб		пациенто-дней, ед		случаев лечения, ед.		руб	
	руб		руб													
ОМС	бюджет	ОМС	бюджет	ОМС	бюджет	ОМС	бюджет	ОМС	бюджет	ОМС	бюджет	ОМС	бюджет	ОМС	бюджет	ОМС
16	17	18	19	20	21	22	23	24	25	26	27	28	29	30	31	32
627 074 757	113 077	2 039 229	233 789 004	4 777 945 478	529 488	1 879 031	17 218	195 307	1 727 376 312	10 474 978 488	42 291	574 140	1 970	71 084	32 338 452	1 918 273 570
0	X	X	X	X	0	0	0	0	0	0	X	X	X	X	X	X
X	X	X	X	X	0	0	0	0	0	0	X	X	X	X	X	X
X	X	X	X	X	X	X	X	X	X	X	X	X	X	X	X	X
627 074 757	113 077	2 039 229	233 789 004	4 777 945 478	X	X	X	X	X	X	760	363 415	76	46 840	538 190	1 034 443 028
574 343 848	X	X	X	X	x	x	X	X	X	X	X	X	X	X	X	X
X	X	X	X	X	410 531	1 879 031	13 034	195 307	1 348 730 912	10 474 978 488	41 531	210 725	1 894	24 244	31 800 262	883 830 542
X	X	X	X	X	6 033	57 770	87	4 050	18 500 963	205 535 041	0	26 546	0	2 815	0	53 813 004
X	X	X	X	X	118 957	0	4 184	0	378 645 400	0	0	0	0	0	0	0
X	X	X	X	X	X	X	X	X	X	X	X	X	X	X	X	X
371 603 236	21 557	1 378 737	43 927 153	3 151 784 721	16 379	353 561	1 540	39 385	76 111 375	1 156 602 465	4 967	334 228	502	41 497	3 528 491	504 687 070
371 603 236	21 557	1 378 737	43 927 153	3 151 784 721	X	X	X	X	X	X	760	262 449	76	34 673	538 190	390 771 961
339 738 665	X	X	X	X	X	X	X	X	X	X	X	X	X	X	X	X
X	X	X	X	X	16 379	353 561	1 540	39 385	76 111 375	1 156 602 465	4 207	71 779	426	6 824	2 990 301	113 915 109
X	X	X	X	X	X	X	X	X	X	X	X	X	X	X	X	X
255 471 521	91 475	660 492	189 831 685	1 626 160 757	391 603	892 331	11 006	94 707	1 254 924 920	4 582 323 383	37 324	239 912	1 468	29 587	28 809 961	1 413 586 500
255 471 521	91 475	660 492	189 831 685	1 626 160 757	X	X	X	X	X	X	0	100 966	0	12 167	0	643 671 067
234 605 183	X	X	X	X	X	X	X	X	X	X	X	X	X	X	X	X
X	X	X	X	X	391 603	892 331	11 006	94 707	1 254 924 920	4 582 323 383	37 324	138 946	1 468	17 420	28 809 961	769 915 433
X	X	X	X	X	X	X	X	X	X	X	X	X	X	X	X	X
0	45	0	30 166	0	2 549	633 139	488	61 215	17 694 617	4 736 052 640	0	0	0	0	0	0
0	45	0	30 166	0	X	X	X	X	X	X	0	0	0	0	0	0
0	X	X	X	X	X	X	X	X	X	X	X	X	X	X	X	X
X	X	X	X	X	2 549	633 139	488	61 215	17 694 617	4 736 052 640	0	0	0	0	0	0
X	X	X	X	X	X	X	X	X	X	X	X	X	X	X	X	X

Объемы оказания и финансирования: прочих видов медицинских и иных услуг, руб		Всего, руб		
бюджет	ОМС	бюджет (гр.7+11+15+19+ 25+31+33)	ОМС (гр.8+12+16+ 20+ 26+ 32+ 34)	ИТОГО (гр.35+36)
33	34	35	36	37
2 960 325 115	0	5 727 790 962	21 970 544 734	27 698 335 696
X	X	448 031 639	1 358 774 453	1 806 806 092
X	X	401 302 303	105 456 461	506 758 764
X	X	243 815 163	0	243 815 163
X	X	555 012 171	9 252 961 251	9 807 973 422
X	X	0	574 343 848	574 343 848
X	X	1 380 531 174	11 358 809 030	12 739 340 204
X	X	18 500 963	259 348 045	277 849 008
X	X	383 890 863	0	383 890 863
2 036 109 110	0	2 036 109 110	0	2 036 109 110
408 793 018	0	607 258 639	7 035 969 262	7 643 227 901
X	X	119 363 945	5 765 451 688	5 884 815 633
X	X	0	339 738 665	339 738 665
X	X	79 101 676	1 270 517 574	1 349 619 250
408 793 018	0	408 793 018	0	408 793 018
196 238 614	0	1 915 315 294	8 839 748 379	10 755 063 673
X	X	435 341 799	3 487 509 563	3 922 851 362
X	X	0	234 605 183	234 605 183
X	X	1 283 734 881	5 352 238 816	6 635 973 697
196 238 614	0	196 238 614	0	196 238 614
319 184 373	0	337 185 417	4 736 052 640	5 073 238 057
X	X	306 427	0	306 427
X	X	0	0	0
X	X	17 694 617	4 736 052 640	4 753 747 257
319 184 373	0	319 184 373	0	319 184 373

Раздел VI. Расчетные и фактические показатели объема и финансового обеспечения специализированной медицинской помощи, оказанной в стационарных условиях, по профилям медицинской помощи

Код по ОКЕИ: рубль – 383, единица – 642

(6000)

Профиль медицинской деятельности	№ стр	Количество коек на конец отчетного года	План				Факт			
			случаев госпитализации, ед		объем финансирования, руб		случаев госпитализации, ед		объем финансирования, руб	
			бюджет	ОМС	бюджет	ОМС	бюджет	ОМС	бюджет	ОМС
1	2	3	4	5	6	7	8	9	10	11
в том числе:	01	7 392	13 216	201 230	1 400 587 200	10 626 413 000	13 034	195 307	1 348 730 912	10 474 978 488
Акушерское дело	02	7	0	717	0	12 440 000	0	47	0	866 271
Акушерство и гинекология	03	643	61	28 157	1 877 512	1 037 009 500	60	28 268	1 789 476	1 120 575 297
Аллергология и иммунология	04	0	0	0	0	0	0	0	0	0
Анестезиология и реаниматология	05	206	21	1 410	662 049	121 445 900	20	1 460	631 006	122 725 478
Гастроэнтерология	06	52	20	1 740	446 944	60 957 600	19	1 483	425 987	53 541 532
Венерология	07	9	214	0	15 998 300	0	210	0	14 185 405	0
Гематология	08	3	0	292	0	24 302 800	0	65	0	7 146 996
Гериатрия	09	48	0	819	0	42 555 200	0	818	0	43 444 849
Дерматология	10	23	0	606	0	25 962 900	0	578	0	24 422 215
Детская кардиология	11	6	0	109	0	4 068 100	0	109	0	4 068 070
Детская онкология	12	18	0	278	0	52 576 200	0	278	0	52 575 448
из них: детская онкогематология	12.1	0	0	148	0	40 314 200	0	148	0	40 314 167
химиотерапия	12.2	0	0	68	0	11 251 400	0	68	0	11 251 400
радиология, радиотерапия	12.3	0	0	0	0	0	0	0	0	0
хирургия	12.4	0	0	0	0	0	0	0	0	0
Детская урология-андрология	13	15	0	531	0	26 352 000	0	531	0	26 351 746
Детская хирургия	14	49	0	2 233	0	101 107 900	0	2 233	0	101 107 902
Детская эндокринология	15	11	0	230	0	11 627 500	0	230	0	11 627 461
Инфекционные болезни	16	370	641	11 654	24 538 507	331 744 300	627	12 146	23 387 910	401 549 904
Кардиология	17	429	1 316	11 421	73 761 059	782 654 400	1 288	11 270	70 302 444	917 229 066
Колопроктология	18	25	0	976	0	39 739 600	0	1 010	0	46 828 609
Медицинская реабилитация	19	221	0	4 615	0	263 261 800	0	4 050	0	205 535 041
Неврология	20	458	844	11 198	47 041 701	610 466 900	825	11 269	44 835 942	651 754 631
Нейрохирургия	21	93	23	2 415	774 526	238 737 400	22	2 469	738 209	286 221 785
Неонатология	22	94	13	2 310	458 705	283 804 100	13	2 501	437 197	327 947 171
Нефрология	23	28	1	822	21 456	88 809 000	1	690	20 450	74 454 492
Онкология	24	431	0	11 282	0	1 504 484 400	0	11 015	0	1 083 323 265
из них: онкогематология	24.1	28	0	914	0	191 245 800	0	934	0	173 989 939
химиотерапия	24.2	50	0	5 126	0	396 662 900	0	5 086	0	416 027 152
радиология, радиотерапия	24.3	75	0	974	0	448 463 100	0	661	0	240 448 004

Профиль медицинской деятельности	№ стр.	Количество коек на конец отчетного года	План				Факт			
			случаев госпитализации, ед.		объем финансирования, руб		случаев госпитализации, ед.		объем финансирования, руб	
			бюджет	ОМС	бюджет	ОМС	бюджет	ОМС	бюджет	ОМС
1	2	3	4	5	6	7	8	9	10	11
хирургия	24.4	249	0	3 625	0	191 901 400	0	3 625	0	191 901 380
Оториноларингология	25	113	3	5 576	91 560	210 309 700	3	5 028	87 267	227 130 123
Офтальмология	26	162	1	7 686	26 523	337 061 500	1	7 755	25 279	371 194 244
Педиатрия	27	268	308	9 360	12 819 553	360 578 200	302	9 403	12 218 451	370 079 248
Профиатология	28	30	710	0	45 677 100	0	710	0	46 046 435	0
Нейхиатрия	29	838	3 696	0	736 363 800	0	3 678	0	695 862 907	0
Психиатрия-наркология	30	185	3 676	0	255 152 800	0	3 606	0	267 356 284	0
Пульмонология	31	75	9	2 364	245 308	103 476 300	9	1 971	233 806	96 157 688
Радиология, радиотерапия	32	3	0	218	0	23 694 700	0	218	0	26 811 800
Ревматология	33	20	2	723	58 625	54 966 500	2	683	55 876	51 582 417
Сердечно-сосудистая хирургия	34	127	5	4 183	138 705	506 448 400	5	3 935	132 201	476 590 053
Стоматология детская	35	0	0	0	0	0	0	0	0	0
Терапия	36	841	667	26 845	36 320 077	865 376 400	653	25 984	34 617 049	844 764 714
Токсикология	37	0	0	0	0	0	0	0	0	0
Торакальная хирургия	38	35	4	696	117 249	66 483 500	4	701	111 751	66 481 423
Травматология и ортопедия	39	344	60	10 519	2 299 535	660 161 700	59	9 525	2 191 711	621 714 488
Урология	40	136	20	5 897	605 502	260 918 900	20	5 560	577 110	284 121 033
Фтизиатрия	41	100	437	0	125 777 800	0	441	0	114 053 999	0
Хирургия	42	667	155	24 827	5 367 839	1 073 323 300	152	24 752	5 116 144	1 094 125 767
Хирургия (абдоминальная)	43	117	17	5 029	419 744	262 102 600	17	3 967	400 062	209 845 138
Хирургия (комбустиология)	44	1	0	13	0	1 193 000	0	10	0	945 068
Челюстно-лицевая хирургия	45	46	7	1 681	282 831	95 367 900	7	1 891	269 569	107 973 207
Эндокринология	46	43	3	1 356	72 225	68 812 900	3	1 033	68 838	52 061 860
Прочее	47	2	282	442	13 169 665	12 030 000	277	371	12 552 147	10 102 988

Раздел (6001) Расчетные и фактические показатели объема и финансового обеспечения медицинской помощи в условиях дневных стационаров, по профилям медицинской помощи

Коды по ОКЕИ: рубль – 383, единица – 642

6001

Профиль медицинской помощи (как по форме)	№ строки	План				Факт			
		случаев лечения, ед		объем финансирования, руб		случаев лечения, ед		объем финансирования, руб	
		бюджет	ОМС	бюджет	ОМС	бюджет	ОМС	бюджет	ОМС
1	2	3	4	5	6	7	8	9	10
ВСЕГО:	01	1 978	71 526	32 557 500	2 268 232 500	1 970	71 084	32 338 452	1 918 273 570
в том числе:									
Акушерское дело	02	0	142	0	3 139 900	0	46	0	1 108 722
Акушерство и гинекология	03	0	7 521	0	198 546 000	0	6 837	0	191 840 660
из них: случаи экстракорпорального оплодотворения	03.1	0	750	0	140 618 800	0	661	0	137 674 281
Аллергология и иммунология	04	0	0	0	0	0	0	0	0
Гастроэнтерология	05	0	235	0	4 180 100	0	170	0	2 992 006
Венерология	06	0	0	0	0	0	0	0	0
Гематология	07	0	0	0	0	0	2	0	51 560
Гериатрия	08	0	0	0	0	0	0	0	0
Дерматология	09	0	1 329	0	27 890 000	0	1 228	0	26 317 451
Детская кардиология	10	0	0	0	0	0	0	0	0
Детская онкология	11	0	87	0	9 435 500	0	87	0	1 872 919
из них: детская онкогематология	11.1	0	44	0	7 153 300	0	44	0	1 012 696
химиотерапия	11.2	0	14	0	1 669 700	0	14	0	250 432
радиология, радиотерапия	11.3	0	0	0	0	0	0	0	0
Детская урология-андрология	12	0	0	0	0	0	0	0	0
Детская хирургия	13	0	1 099	0	5 275 200	0	1 080	0	5 178 884
Детская эндокринология	14	0	0	0	0	0	0	0	0
Инфекционные болезни	15	0	731	0	159 569 500	0	729	0	171 248 234
Кардиология	16	0	261	0	2 958 400	0	255	0	2 702 362
Колопроктология	17	0	68	0	3 287 600	0	80	0	3 282 964
Медицинская реабилитация	18	0	2 878	0	56 465 300	0	2 815	0	53 813 004
Неврология	19	0	3 451	0	44 275 800	0	3 036	0	29 171 697
Нейрохирургия	20	0	0	0	0	0	0	0	0
Неонатология	21	0	0	0	0	0	0	0	0
Нефрология	22	0	1 931	0	218 206 700	0	2 165	0	216 293 696
Онкология	23	0	7 771	0	930 284 800	0	7 846	0	631 027 226
из них: онкогематология	23.1	0	534	0	86 736 600	0	530	0	96 942 861
химиотерапия	23.2	0	5 183	0	618 163 400	0	5 298	0	404 216 807

Профиль медицинской помощи (как по форме)	№ строки	План				Факт			
		случаев лечения, ед		объем финансирования, руб		случаев лечения, ед		объем финансирования, руб	
		бюджет	ОМС	бюджет	ОМС	бюджет	ОМС	бюджет	ОМС
1	2	3	4	5	6	7	8	9	10
радиология, радиотерапия	23	3	4	5	6	7	8	9	10
	3	0	1 241	0	135 727 100	0	1 136	0	125 737 947
Оториноларингология	24	0	1 272	0	17 788 900	0	1 165	0	16 693 266
Офтальмология	25	0	6 507	0	148 420 900	0	6 544	0	173 108 081
Педиатрия	26	0	3 793	0	43 242 600	0	3 898	0	43 786 225
Психиатрия	27	1 303	0	14 026 400	0	1 291	0	13 853 967	0
Психиатрия-наркология	28	241	0	1 989 500	0	239	0	1 933 016	0
Пульмонология	29	0	0	0	0	0	0	0	0
Радиология, радиотерапия	30	0	0	0	0	0	0	0	0
Ревматология	31	0	100	0	15 003 300	0	101	0	15 052 413
Сердечно-сосудистая хирургия	32	0	8	0	397 600	0	2	0	75 019
Стоматология детская	33	0	320	0	4 351 600	0	315	0	4 326 633
Терапия	34	0	26 592	0	295 291 600	0	27 662	0	270 043 753
Торакальная хирургия	35	0	0	0	0	0	0	0	0
Травматология и ортопедия	36	0	913	0	13 163 000	0	654	0	8 813 190
Урология	37	0	275	0	3 594 700	0	271	0	2 684 070
Фтизиатрия	38	358	0	16 020 500	0	364	0	16 030 369	0
Хирургия	39	0	4 116	0	61 560 500	0	3 960	0	44 721 869
Хирургия (абдоминальная)	40	0	0	0	0	0	0	0	0
Хирургия (комбустиология)	41	0	0	0	0	0	0	0	0
Челюстно-лицевая хирургия	42	0	0	0	0	0	0	0	0
Эндокринология	43	0	126	0	1 903 000	0	136	0	2 067 666
Прочие	44	76	0	521 100	0	76	0	521 100	0

Раздел VII. Платные медицинские услуги, оказанные в том числе иностранным гражданам

Коды по ОКЕИ: рубль – 383, единица – 642

(7000)

Наименование показателя	Пояснения	Единица измерения	№ строки	Объемы медицинской помощи и финансирования за счет:						Всего	
				домашних хозяйств (личных средств граждан)		добровольного медицинского страхования		прочих источников финансирования			
				всего	в т.ч. иностранным гражданам	всего	в т.ч. иностранным гражданам	всего	в т.ч. иностранным гражданам	Всего (гр. 5+7+9)	в т.ч. иностранным гражданам (гр. 6+8+10)
1	2	3	4	5	6	7	8	9	10	11	12
Объемы финансирования медицинской помощи – всего (сумма строк 03+07+09+12+21+24+25) в том числе:		руб	01	988 462 841	9 540 516	61 462 792	1 225 531	677 639 770	458 778	1 727 565 403	11 224 825
медицинская помощь, оказанная в амбулаторных условиях, в том числе: с профилактическими и иными целями	посещений	ед	02	596 502	12 014	18 688	546	718 989	449	1 334 179	13 009
		руб	03	505 180 804	8 613 982	22 199 462	371 925	349 668 392	292 249	877 048 658	9 278 156
из строк 02 и 03 соответственно проведение предварительных и периодических медицинских смотров	посещений	ед	04	117 334	30	0	0	407 950	219	525 284	249
		руб	05	72 366 487	23 940	0	0	186 862 633	113 195	259 229 120	137 135
в неотложной форме	посещений	ед	06	226	0	1	0	332	0	559	0
		руб	07	124 300	0	950	0	354 480	0	479 730	0
в связи с заболеваниями	обращений	ед	08	51 053	0	4 548	0	4 061	0	59 662	0
		руб	09	187 308 270	0	11 150 025	0	7 305 144	0	205 763 439	0
специализированная медицинская помощь, оказанная в стационарных условиях	койко-дней	ед	10	16 367	119	1 134	194	7 201	35	24 702	348
	случаев	ед	11	2 932	26	235	30	868	6	4 035	62
		руб	12	85 349 982	836 594	7 285 658	802 567	42 118 799	166 529	134 754 439	1 805 690
из них: высокотехнологическая медицинская помощь	койко-дней	ед	13	313	0	0	0	131	0	444	0
	случаев госпитализации	ед	14	32	0	0	0	7	0	39	0
		руб	15	1 907 508	0	0	0	863 287	0	2 770 795	0
из них: медицинская реабилитация	койко-дней	ед	16	0	0	0	0	191	0	191	0
	случаев	ед	17	0	0	0	0	13	0	13	0
		руб	18	0	0	0	0	483 858	0	483 858	0
медицинская помощь в условиях дневного стационара	пациенто-дней	ед	19	594	24	19	5	997	0	1 610	29
	случаев лечения	ед	20	326	2	4	1	112	0	442	3
		руб	21	823 079	59 820	22 998	9 250	3 107 248	0	3 953 325	69 070
паллиативная медицинская помощь в стационарных условиях	койко-дней	ед	22	9 166	0	0	0	757	0	9 923	0
	случаев госпитализации	ед	23	233	0	0	0	16	0	249	0
		руб	24	10 950 163	0	0	0	774 494	0	11 724 657	0
прочие виды медицинских и иных услуг		руб	25	198 726 243	30 120	20 803 699	41 789	274 311 213	0	493 841 155	71 909

(7026) Оплата лабораторных услуг (проведение исследований), в медицинских лабораториях, являющихся самостоятельными юридическими лицами: _____ 0 (руб.)
(код по ОКЕИ: рубль – 383)

Раздел VIII. Расходы финансовых средств из различных источников финансирования

(8000)

Расходы	№ стр.	Источники финансирования по всем видам медицинской помощи - всего								
		Бюджеты всех уровней				Государственные внебюджетные фонды			Всего расходы из государственных источников (гр.6+9)	домашние хозяйства граждан (личные средства граждан)
		федеральный бюджет	бюджет субъекта Российской Федерации	местный бюджет	Всего (гр.3+4+5)	Фонд ОМС	Фонд социального страхования	Всего (гр.7+8)		
1	2	3	4	5	6	7	8	9	10	11
Расходы - всего (сумма строк 02+06+15+16+17)	01	1 650 393 866	5 727 790 962	0	7 378 184 828	21 970 544 734	102 729 087	22 073 273 821	29 451 458 649	988 462 841
в том числе: Оплата труда и начисления на выплаты по оплате труда (сумма строк 03+04+05) в том числе:	02	13 162 856	2 532 231 802	0	2 545 394 658	15 143 589 436	52 794 734	15 196 384 170	17 741 778 828	631 024 762
заработная плата	03	10 118 564	1 931 516 285	0	1 941 634 849	11 550 190 366	41 280 794	11 591 471 160	13 533 106 009	476 305 868
прочие несоциальные выплаты персоналу в денежной и натуральной формах	04	30 957	10 919 474	0	10 950 431	255 845 610	0	255 845 610	266 796 041	17 073 756
начисления на выплаты по оплате труда	05	3 013 335	589 796 043	0	592 809 378	3 337 553 460	11 513 940	3 349 067 400	3 941 876 778	137 645 138
Оплата работ, услуг (сумма строк 07+08+09+10+11+12+14), в том числе:	06	153 081 221	724 273 974	0	877 355 195	2 439 894 880	5 750 321	2 445 645 201	3 323 000 396	175 366 695
услуги связи	07	93 865	8 155 621	0	8 249 486	42 660 747	0	42 660 747	50 910 233	4 936 812
транспортные услуги	08	98 709 172	252 916 862	0	351 626 034	49 158 248	0	49 158 248	400 784 282	17 018 153
коммунальные услуги	09	367 161	137 868 698	0	138 235 859	733 626 787	102 757	733 729 544	871 965 403	44 432 342
арендная плата за пользование имуществом	10	0	1 988 016	0	1 988 016	300 429 575	2 898 962	303 328 537	305 316 553	4 132 843
работы, услуги по содержанию имущества	11	9 230 098	112 464 577	0	121 694 675	423 409 733	0	423 409 733	545 104 408	40 102 943
прочие работы, услуги, из них:	12	44 680 545	210 632 267	0	255 312 812	889 471 364	2 748 602	892 219 966	1 147 532 778	64 679 908
лабораторные услуги (исследования)	13	0	4 628 468	0	4 628 468	92 130 567	124 208	92 254 775	96 883 243	3 720 351
страхование	14	380	247 933	0	248 313	1 138 426	0	1 138 426	1 386 739	63 694
Социальное обеспечение	15	432 856 954	1 487 812 709	0	1 920 669 663	33 354 527	1 225	33 355 752	1 954 025 415	1 659 618
Прочие расходы	16	15 420 332	30 656 030	0	46 076 362	237 986 976	0	237 986 976	284 063 338	26 829 317
Поступление нефинансовых активов (сумма строк 18+22+23) в том числе:	17	1 035 872 503	952 816 447	0	1 988 688 950	4 115 718 915	44 182 807	4 159 901 722	6 148 590 672	153 582 449
увеличение стоимости основных средств (сумма строк 19+20+21), в том числе:	18	744 959 586	407 596 639	0	1 152 556 225	103 513 676	17 880 525	121 394 201	1 273 950 426	30 970 062
медицинского оборудования	19	593 745 393	315 467 948	0	909 213 341	41 881 165	8 372 300	50 253 465	959 466 806	18 181 750
медицинского инструментария	20	6 776	2 169 508	0	2 176 284	15 264 642	242 743	15 507 385	17 683 669	242 865
прочих основных средств	21	151 207 417	89 959 183	0	241 166 600	46 367 869	9 265 482	55 633 351	296 799 951	12 545 447
увеличение стоимости нематериальных активов	22	0	24 381	0	24 381	0	0	0	24 381	1 805 458
увеличение стоимости материальных запасов (сумма строк 24+25+26+27+28+29+30+31) в том числе:	23	290 912 917	545 195 427	0	836 108 344	4 012 205 239	26 302 282	4 038 507 521	4 874 615 865	120 806 929
медикаментов и перевязочных средств	24	272 522 085	292 543 672	0	565 065 757	3 032 928 783	22 509 082	3 055 437 865	3 620 503 622	65 643 412
медицинского инструментария	25	647 923	5 289 438	0	5 937 361	92 923 062	637 336	93 560 398	99 497 759	3 175 068
продуктов питания	26	0	66 471 857	0	66 471 857	91 240 279	425 737	91 666 016	158 137 873	4 713 265
реактивов и химикатов, стекло и химпосуда	27	6 254 824	35 326 677	0	41 581 501	337 332 678	125 102	337 457 780	379 039 281	14 777 672
горюче-смазочных материалов	28	6 276	74 161 473	0	74 167 749	71 907 910	0	71 907 910	146 075 659	5 093 587
мягкого инвентаря	29	96 988	7 392 132	0	7 489 120	23 757 006	0	23 757 006	31 246 126	1 138 362
прочих материальных запасов	30	10 960 002	64 010 178	0	74 970 180	361 918 615	2 605 025	364 523 640	439 493 820	26 265 563
увеличение стоимости права пользования	31	424 819	0	0	424 819	196 906	0	196 906	621 725	0

(8032) Штрафы, выплаченные медицинскими организациями страховым медицинским организациям, за неоказание медицинской помощи, несвоевременное оказание медицинской помощи либо оказание медицинской помощи ненадлежащего качества

11755900

(8033) Расходы консолидированного бюджета субъекта Российской Федерации на здравоохранение, включая взносы на ОМС неработающих граждан и расходы бюджета субъекта Российской Федерации

17301753283 (руб) (1), в том числе расходы бюджетов муниципальных образований/образований

17 301 224 543 (3) (кол по ОКЕИ рубль - 383)

(8034) Расходы консолидированного бюджета субъекта Российской Федерации на обеспечение отдельных категорий граждан необходимыми лекарственными средствами

1485756391 (руб) в соответствии с постановлением Правительства Российской Федерации

Внебюджетные			Всего по всем источникам финансирования (гр.10+14)	Бюджеты всех уровней				Государственные внебюджетные фонды			Всего расходы из государственных источников (гр.19+22)	домашние хозяйства (личные средства граждан)
ДМС	прочие источники финансирования	Всего (гр.11+12+13)		федеральный бюджет	бюджет субъекта Российской Федерации	местный бюджет	Всего (гр.16+17+18)	Фонд ОМС	Фонд социального страхования	Всего (гр.20+21)		
12	13	14	15	16	17	18	19	20	21	22	23	24
61 462 792	677 639 770	1 727 565 403	31 179 024 052	102 408 616	243 961 006	0	346 369 622	1 358 774 452	0	1 358 774 452	1 705 144 074	X
38 744 918	381 635 268	1 051 404 948	18 793 183 776	0	114 511 669	0	114 511 669	1 099 946 427	0	1 099 946 427	1 214 458 096	X
29 171 315	286 467 477	791 944 660	14 325 050 669	0	88 904 923	0	88 904 923	840 715 195	0	840 715 195	929 620 118	X
1 167 585	12 565 374	30 806 715	297 602 756	0	229 829	0	229 829	17 710 305	0	17 710 305	17 940 134	X
8 406 018	82 602 417	228 653 573	4 170 530 351	0	25 376 917	0	25 376 917	241 520 927	0	241 520 927	266 897 844	X
12 072 452	135 921 724	323 360 871	3 646 361 267	99 172 580	54 097 832	0	153 270 412	163 358 237	0	163 358 237	316 628 649	X
187 953	3 147 149	8 271 914	59 182 147	0	677 163	0	677 163	3 328 273	0	3 328 273	4 005 436	X
3 151 478	14 529 650	34 699 281	435 483 563	98 705 000	1 895 290	0	100 600 290	23 570 590	0	23 570 590	124 170 880	X
2 997 576	35 761 267	83 191 185	955 156 588	0	5 747 711	0	5 747 711	25 448 805	0	25 448 805	31 196 516	X
669 487	3 443 682	8 246 012	313 562 565	0	45 345	0	45 345	10 217 673	0	10 217 673	10 263 018	X
2 302 111	39 784 328	82 189 382	627 293 790	0	4 665 392	0	4 665 392	9 455 304	0	9 455 304	14 120 696	X
2 763 292	39 162 343	106 605 543	1 254 138 321	467 580	41 028 210	0	41 495 790	90 807 060	0	90 807 060	132 302 850	X
122 990	2 277 588	6 120 929	103 004 172	0	8 132	0	8 132	0	0	0	8 132	X
555	93 305	157 554	1 544 293	0	38 721	0	38 721	530 532	0	530 532	569 253	X
50 260	3 204 118	4 913 996	1 958 939 411	0	41 105	0	41 105	1 599 256	0	1 599 256	1 640 361	X
1 832 704	26 643 035	55 305 056	339 368 394	0	2 127 656	0	2 127 656	6 559 128	0	6 559 128	8 686 784	X
8 762 458	130 235 625	292 580 532	6 441 171 204	3 236 036	73 182 744	0	76 418 780	87 311 404	0	87 311 404	163 730 184	X
1 224 428	30 477 062	62 671 552	1 336 621 978	3 187 052	59 008 903	0	62 195 955	7 432 294	0	7 432 294	69 628 249	X
845 209	18 058 745	37 085 704	996 552 510	0	18 027 230	0	18 027 230	4 971 530	0	4 971 530	22 998 760	X
1 069	547 466	791 400	18 475 069	0	0	0	0	837 494	0	837 494	837 494	X
378 150	11 870 851	24 794 448	321 594 399	3 187 052	40 981 673	0	44 168 725	1 623 270	0	1 623 270	45 791 995	X
0	0	1 805 458	1 829 839	0	0	0	0	0	0	0	0	X
7 538 030	99 758 563	228 103 522	5 102 719 387	48 984	14 173 841	0	14 222 825	79 879 110	0	79 879 110	94 101 935	X
5 006 164	54 040 675	124 690 251	3 745 193 873	0	5 008 269	0	5 008 269	27 842 623	0	27 842 623	32 850 892	X
225 023	2 878 714	6 278 805	105 776 564	0	75 322	0	75 322	417 435	0	417 435	492 757	X
23 589	10 422 044	15 158 898	173 296 771	X	X	X	X	X	X	X	X	X
1 019 054	14 080 253	29 876 979	408 916 260	0	37 309	0	37 309	745 870	0	745 870	783 179	X
202 363	1 638 500	6 934 450	153 010 109	0	4 667 646	0	4 667 646	31 949 566	0	31 949 566	36 617 212	X
28 728	1 032 348	2 199 438	33 445 564	0	360 724	0	360 724	4 293 109	0	4 293 109	4 653 833	X
1 033 109	15 666 029	42 964 701	482 458 521	48 984	4 024 571	0	4 073 555	14 630 507	0	14 630 507	18 704 062	X
0	0	0	621 725	0	0	0	0	0	0	0	0	X

(руб) (код по ОКЕИ: рубль - 383)

528 740 (руб) (2)

ской Федерации от 30 июля 1994 года № 890(код по ОКЕИ: рубль-383)

72

Источники финансирования			Источники финансирования медицинской помощи, оказанной в амбулаторных условиях									
Внебюджетные			Всего по всем источникам финансирования (гр.23+27)	Бюджеты всех уровней				Государственные внебюджетные фонды			Всего расходы из государственных источников (гр.32+35)	домашние хозяйства граждан (личные средства граждан)
ДМС	прочие источники финансирования	Всего (гр.24+25+26)		федеральный бюджет	бюджет субъекта Российской Федерации	местный бюджет	Всего (гр.29+30+31)	Фонд ОМС	Фонд социального страхования	Всего (гр.33+34)		
25	26	27	28	29	30	31	32	33	34	35	36	37
0	7 000	7 000	1 705 151 074	515 528 353	688 964 250	0	1 204 492 603	8 218 518 223	37 738 028	8 256 256 251	9 460 748 854	699 144 934
0	0	0	1 214 458 096	0	436 410 906	0	436 410 906	6 705 481 973	24 827 413	6 730 309 386	7 166 720 292	464 950 210
0	0	0	929 620 118	0	325 873 698	0	325 873 698	5 120 777 209	19 418 973	5 140 196 182	5 466 069 880	352 279 631
0	0	0	17 940 134	0	2 032 987	0	2 032 987	120 492 249	0	120 492 249	122 525 236	11 343 162
0	0	0	266 897 844	0	108 504 221	0	108 504 221	1 464 212 515	5 408 440	1 469 620 955	1 578 125 176	101 327 417
0	7 000	7 000	316 635 649	14 710 319	52 891 321	0	67 601 640	742 429 326	4 600 344	747 029 670	814 631 310	104 625 834
0	0	0	4 005 436	83 114	1 661 320	0	1 744 434	21 892 711	0	21 892 711	23 637 145	3 649 837
0	0	0	124 170 880	0	1 192 254	0	1 192 254	15 004 094	0	15 004 094	16 196 348	3 886 660
0	0	0	31 196 516	0	16 868 813	0	16 868 813	263 574 466	0	263 574 466	280 443 279	25 886 212
0	0	0	10 263 018	0	50 480	0	50 480	115 885 200	2 015 662	117 900 862	117 951 342	1 414 011
0	4 000	4 000	14 124 696	8 401 669	18 897 686	0	27 299 355	133 514 551	0	133 514 551	160 813 906	29 532 809
0	3 000	3 000	132 305 850	6 225 536	14 155 411	0	20 380 947	192 278 038	2 584 682	194 862 720	215 243 667	40 215 819
0	0	0	8 132	0	121 641	0	121 641	60 540 417	124 208	60 664 625	60 786 266	1 094 104
0	0	0	569 253	0	65 357	0	65 357	280 266	0	280 266	345 623	40 486
0	0	0	1 640 361	0	524 408	0	524 408	11 315 086	1 225	11 316 311	11 840 719	1 095 385
0	0	0	8 686 784	0	4 118 945	0	4 118 945	69 330 692	0	69 330 692	73 449 637	17 442 254
0	0	0	163 730 184	500 818 034	195 018 670	0	695 836 704	689 961 146	8 309 046	698 270 192	1 394 106 896	111 031 251
0	0	0	69 628 249	276 330 122	130 901 773	0	407 231 895	36 590 460	2 748 460	39 338 920	446 570 815	24 519 327
0	0	0	22 998 760	171 637 631	101 637 002	0	273 274 633	15 287 648	2 468 777	17 756 425	291 031 058	14 698 708
0	0	0	837 494	0	1 916 144	0	1 916 144	1 405 683	242 743	1 648 426	3 564 570	236 562
0	0	0	45 791 995	104 692 491	27 348 627	0	132 041 118	19 897 129	36 940	19 934 069	151 975 187	9 584 057
0	0	0	0	0	13 314	0	13 314	0	0	0	13 314	1 805 458
0	0	0	94 101 935	224 487 912	64 103 583	0	288 591 495	653 370 686	5 560 586	658 931 272	947 522 767	84 706 466
0	0	0	32 850 892	210 599 972	18 617 350	0	229 217 322	337 102 725	4 248 817	341 351 542	570 568 864	49 700 064
0	0	0	492 757	63 998	728 371	0	792 369	18 576 055	110 576	18 686 631	19 479 000	2 495 693
X	X	X	X	X	170 602	0	170 602	241 038	0	241 038	411 640	262 146
0	0	0	783 179	5 337 918	24 780 777	0	30 118 695	135 323 279	125 102	135 448 381	165 567 076	10 995 644
0	0	0	36 617 212	0	2 405 535	0	2 405 535	24 944 777	0	24 944 777	27 350 312	2 026 843
0	0	0	4 653 833	0	436 286	0	436 286	5 434 856	0	5 434 856	5 871 142	721 641
0	0	0	18 704 062	8 061 205	16 964 662	0	25 025 867	131 747 956	1 076 091	132 824 047	157 849 914	18 504 435
0	0	0	0	424 819	0	0	424 819	0	0	0	424 819	0

Источники финансирования специализированной медицинской помощи, оказанной в стационарных условиях:												
Внебюджетные			Всего по всем источникам финансирования (гр.36+40)	Бюджеты всех уровней				Государственные внебюджетные фонды			Всего расходы из государственных источников (гр.45+48)	домашние хозяйства (личные средства граждан)
ДМС	прочие источники финансирования	Всего (гр.37+38+39)		федеральный бюджет	бюджет субъекта Российской Федерации	местный бюджет	Всего (гр.42+43+44)	Фонд ОМС	Фонд социального страхования	Всего (гр.46+47)		
38	39	40	41	42	43	44	45	46	47	48	49	50
31 545 018	371 732 922	1 102 422 874	10 563 171 728	380 684 256	1 456 459 105	0	1 837 143 361	10 474 978 488	64 991 059	10 539 969 547	12 377 112 908	95 508 596
21 520 386	244 715 090	731 185 686	7 897 905 978	45 570	980 808 652	0	980 854 222	6 513 405 016	27 967 321	6 541 372 337	7 522 226 559	50 528 298
16 246 850	184 620 296	553 146 777	6 019 216 657	35 000	756 297 857	0	756 332 857	4 961 555 903	21 861 821	4 983 417 724	5 739 750 581	38 302 621
515 878	7 685 296	19 544 336	142 069 572	0	2 688 131	0	2 688 131	107 136 027	0	107 136 027	109 824 158	1 873 683
4 757 658	52 409 498	158 494 573	1 736 619 749	10 570	221 822 664	0	221 833 234	1 444 713 086	6 105 500	1 450 818 586	1 672 651 820	10 351 994
4 447 157	63 198 695	172 271 686	986 902 996	6 083 986	169 592 058	0	175 676 044	1 277 581 446	1 149 977	1 278 731 423	1 454 407 467	25 929 703
97 455	1 656 416	5 403 708	29 040 853	110	2 303 826	0	2 303 936	14 647 343	0	14 647 343	16 951 279	533 699
444 041	2 083 430	6 414 131	22 610 479	0	1 618 974	0	1 618 974	8 270 923	0	8 270 923	9 889 897	4 026 878
1 018 937	16 527 250	43 432 399	323 875 678	3 772	57 019 635	0	57 023 407	381 309 431	102 757	381 412 188	438 435 595	4 606 295
104 983	1 381 745	2 900 739	120 852 081	0	1 006 698	0	1 006 698	51 636 307	883 300	52 519 607	53 526 305	673 481
1 405 964	21 205 160	52 143 933	212 957 839	308	34 720 323	0	34 720 631	247 340 217	0	247 340 217	282 060 848	5 560 458
1 375 421	20 305 161	61 896 401	277 140 068	6 079 796	72 867 729	0	78 947 525	574 053 943	163 920	574 217 863	653 165 388	10 513 708
38 735	1 502 491	2 635 330	63 421 596	0	1 711 878	0	1 711 878	27 892 495	0	27 892 495	29 604 373	1 860 761
356	39 533	80 375	425 998	0	54 873	0	54 873	323 282	0	323 282	378 155	15 184
23 823	570 502	1 689 710	13 530 429	0	1 884 285	0	1 884 285	19 413 957	0	19 413 957	21 298 242	134 118
453 741	12 020 549	29 916 544	103 366 181	763	11 863 810	0	11 864 573	143 488 090	0	143 488 090	155 352 663	2 242 541
5 099 911	51 228 086	167 359 248	1 561 466 144	374 553 937	292 310 300	0	666 864 237	2 521 089 979	35 873 761	2 556 963 740	3 223 827 977	16 673 936
961 882	15 583 640	41 064 849	487 635 664	366 762 718	134 140 908	0	500 903 626	51 906 698	15 132 065	67 038 763	567 942 389	3 844 092
744 225	8 816 299	24 259 232	315 290 290	335 352 523	131 215 247	0	466 567 770	18 730 811	5 903 523	24 634 334	491 202 104	2 067 665
440	540 398	777 400	4 341 970	0	132 960	0	132 960	12 890 348	0	12 890 348	13 023 308	1 850
217 217	6 226 943	16 028 217	168 003 404	31 410 195	2 792 701	0	34 202 896	20 285 539	9 228 542	29 514 081	63 716 977	1 774 577
0	0	1 805 458	1 818 772	0	11 067	0	11 067	0	0	0	11 067	0
4 138 029	35 644 446	124 488 941	1 072 011 708	7 791 219	158 158 325	0	165 949 544	2 469 183 281	20 741 696	2 489 924 977	2 655 874 521	12 829 844
2 969 847	12 316 094	64 986 005	635 554 869	6 783 291	65 502 965	0	72 286 256	1 954 690 371	18 260 265	1 972 950 636	2 045 236 892	6 517 449
176 314	2 492 283	5 164 290	24 643 290	0	2 039 514	0	2 039 514	58 214 777	526 760	58 741 537	60 781 051	107 926
6 056	169 917	438 119	849 759	0	31 012 918	0	31 012 918	90 575 188	425 737	91 000 925	122 013 843	791 972
335 864	10 481 467	21 812 975	187 380 051	309 466	4 283 754	0	4 593 220	173 869 384	0	173 869 384	178 462 604	889 629
38 937	726 675	2 792 455	30 142 767	0	41 487 562	0	41 487 562	13 594 025	0	13 594 025	55 081 587	1 070 074
12 134	462 912	1 196 687	7 067 829	0	2 882 889	0	2 882 889	11 838 948	0	11 838 948	14 721 837	193 318
598 877	8 995 098	28 098 410	185 948 324	698 462	10 948 723	0	11 647 185	166 400 588	1 528 934	167 929 522	179 576 707	3 259 476
0	0	0	424 819	0	0	0	0	0	0	0	0	0

Внебюджетные			Всего по всем источникам финансирования (гр.49+53)	Бюджеты всех уровней				Государственные внебюджетные фонды			Всего расходы из государственных источников (гр.58+61)	домашние хозяйства (личные средства граждан)
ДМС	прочие источники финансирования	Всего (гр.50+51+52)		федеральный бюджет	бюджет субъекта Российской Федерации	местный бюджет	Всего (гр.55+56+57)	Фонд ОМС	Фонд социального страхования	Всего (гр.59+60)		
51	52	53	54	55	56	57	58	59	60	61	62	63
7 285 657	44 483 766	147 278 019	12 524 390 927	0	18 500 963	0	18 500 963	205 535 041	0	205 535 041	224 036 004	0
4 012 853	22 356 261	76 897 412	7 599 123 971	0	13 753 678	0	13 753 678	138 472 095	0	138 472 095	152 225 773	0
3 022 715	16 543 904	57 859 240	5 797 619 821	0	10 680 988	0	10 680 988	104 582 950	0	104 582 950	115 263 938	0
143 641	918 654	2 935 978	112 760 136	0	38 294	0	38 294	2 059 190	0	2 059 190	2 097 484	0
846 497	4 893 703	16 092 194	1 688 744 014	0	3 034 396	0	3 034 396	31 829 955	0	31 829 955	34 864 351	0
2 011 528	11 757 173	39 698 404	1 494 105 871	0	2 126 881	0	2 126 881	22 141 681	0	22 141 681	24 268 562	0
21 482	114 963	670 144	17 621 423	0	17 888	0	17 888	270 371	0	270 371	288 259	0
650 397	1 481 561	6 158 836	16 048 733	0	34 324	0	34 324	325 581	0	325 581	359 905	0
474 104	3 543 440	8 623 839	447 059 434	0	756 009	0	756 009	6 839 245	0	6 839 245	7 595 254	0
142 982	317 071	1 133 534	54 659 839	0	23 593	0	23 593	258 317	0	258 317	281 910	0
381 831	3 484 176	9 426 465	291 487 313	0	243 749	0	243 749	3 429 935	0	3 429 935	3 673 684	0
340 703	2 815 716	13 670 127	666 835 515	0	1 050 913	0	1 050 913	11 011 543	0	11 011 543	12 062 456	0
9 537	163 939	2 034 237	31 638 610	0	0	0	0	372 906	0	372 906	372 906	0
29	246	15 459	393 614	0	405	0	405	6 689	0	6 689	7 094	0
6 800	37 462	178 380	21 476 622	0	32 530	0	32 530	412 782	0	412 782	445 312	0
259 926	1 850 983	4 353 450	159 706 113	0	133 474	0	133 474	2 343 772	0	2 343 772	2 477 246	0
994 550	8 481 887	26 150 373	3 249 978 350	0	2 454 400	0	2 454 400	42 164 711	0	42 164 711	44 619 111	0
135 435	2 519 173	6 498 700	574 441 089	0	18 791	0	18 791	815 176	0	815 176	833 967	0
70 398	1 565 275	3 703 338	494 905 442	0	0	0	0	368 098	0	368 098	368 098	0
172	1 861	3 883	13 027 191	0	0	0	0	99 820	0	99 820	99 820	0
64 865	952 037	2 791 479	66 508 456	0	18 791	0	18 791	347 258	0	347 258	366 049	0
0	0	0	11 067	0	0	0	0	0	0	0	0	0
859 115	5 962 714	19 651 673	2 675 526 194	0	2 435 609	0	2 435 609	41 349 535	0	41 349 535	43 785 144	0
530 400	3 630 438	10 678 287	2 055 915 179	0	884 967	0	884 967	31 801 753	0	31 801 753	32 686 720	0
6 427	66 206	180 559	60 961 610	0	0	0	0	610 808	0	610 808	610 808	0
17 533	441 786	1 251 291	123 265 134	0	348 778	0	348 778	3 534 592	0	3 534 592	3 883 370	0
152 659	757 335	1 799 623	180 262 227	0	0	0	0	3 181 018	0	3 181 018	3 181 018	0
38 423	105 762	1 214 259	56 295 846	0	1 124 054	0	1 124 054	240 508	0	240 508	1 364 562	0
4 756	52 593	250 667	14 972 504	0	8 164	0	8 164	236 220	0	236 220	244 384	0
108 917	908 594	4 276 987	183 853 694	0	69 646	0	69 646	1 744 636	0	1 744 636	1 814 282	0
0	0	0	0	0	0	0	0	0	0	0	0	0

55

Источники финансирования медицинской помощи в условиях дневного стационара												
Внебюджетные			Всего по всем источникам финансирования (гр.62+66)	Бюджеты всех уровней				Государственные внебюджетные фонды			Всего расходы из государственных источников (гр.71+74)	домашние хозяйства (личные средства граждан)
ДМС	прочие источники финансирования	Всего (гр.63+64+65)		федеральный бюджет	бюджет субъекта Российской Федерации	местный бюджет	Всего (гр.68+69+70)	Фонд ОМС	Фонд социального страхования	Всего (гр.72+73)		
64	65	66	67	68	69	70	71	72	73	74	75	76
0	475 016	475 016	224 511 020	53 535 422	42 671 776	0	96 207 198	1 918 273 571	0	1 918 273 571	2 014 480 769	1 167 665
0	344 925	344 925	152 570 698	0	25 905 579	0	25 905 579	824 756 020	0	824 756 020	850 661 599	673 119
0	251 692	251 692	115 515 630	0	18 801 665	0	18 801 665	627 142 059	0	627 142 059	645 943 724	505 568
0	16 523	16 523	2 114 007	0	83 408	0	83 408	10 567 029	0	10 507 029	10 590 437	12 272
0	76 710	76 710	34 941 061	0	7 020 506	0	7 020 506	187 106 932	0	187 106 932	194 127 438	155 279
0	66 812	66 812	24 335 374	0	1 997 702	0	1 997 702	256 525 871	0	256 525 871	258 523 573	152 605
0	770	770	289 029	0	89 213	0	89 213	2 792 420	0	2 792 420	2 881 633	2 700
0	98	98	360 003	0	3 807	0	3 807	2 312 641	0	2 312 641	2 316 448	3 731
0	17 994	17 994	7 613 248	0	945 544	0	945 544	63 294 085	0	63 294 085	64 239 629	15 302
0	2 341	2 341	284 251	0	956	0	956	122 690 395	0	122 690 395	122 691 351	58 760
0	3 614	3 614	3 677 298	0	361 790	0	361 790	33 099 661	0	33 099 661	33 461 451	17 945
0	41 979	41 979	12 104 435	0	596 370	0	596 370	32 332 323	0	32 332 323	32 928 693	54 167
0	6 689	6 689	379 595	0	9 576	0	9 576	3 697 655	0	3 697 655	3 707 231	36 913
0	16	16	7 110	0	22	0	22	4 346	0	4 346	4 368	0
0	326	326	445 638	0	8 521	0	8 521	1 026 228	0	1 026 228	1 034 749	33
0	7 141	7 141	2 484 387	0	368 040	0	368 040	18 609 066	0	18 609 066	18 977 106	2 554
0	55 812	55 812	44 674 923	53 535 422	14 391 934	0	67 927 356	817 356 386	0	817 356 386	885 283 742	339 354
0	6 394	6 394	840 361	53 535 422	10 333 918	0	63 869 340	7 584 224	0	7 584 224	71 453 564	215 166
0	1 630	1 630	369 728	51 118 303	10 333 324	0	61 451 627	2 891 176	0	2 891 176	64 342 803	211 774
0	121	121	99 941	0	0	0	0	131 117	0	131 117	131 117	0
0	4 643	4 643	370 692	2 417 119	594	0	2 417 713	4 561 931	0	4 561 931	6 979 644	3 392
0	0	0	0	0	0	0	0	0	0	0	0	0
0	49 418	49 418	43 834 562	0	4 058 016	0	4 058 016	809 772 162	0	809 772 162	813 830 178	124 188
0	29 578	29 578	32 716 298	0	3 234 953	0	3 234 953	713 293 064	0	713 293 064	716 528 017	106 551
0	3 287	3 287	614 095	0	5 208	0	5 208	15 714 795	0	15 714 795	15 720 003	9
0	0	0	3 883 370	0	21 441	0	21 441	424 053	0	424 053	445 494	0
0	7 494	7 494	3 188 512	0	29 342	0	29 342	27 394 145	0	27 394 145	27 423 487	1 452
0	691	691	1 365 253	0	55 409	0	55 409	1 419 542	0	1 419 542	1 474 951	197
0	1 111	1 111	245 495	0	2 294	0	2 294	2 190 093	0	2 190 093	2 192 387	192
0	7 257	7 257	1 821 539	0	709 369	0	709 369	49 139 564	0	49 139 564	49 848 933	15 787
0	0	0	0	0	0	0	0	196 906	0	196 906	196 906	0

Источники финансирования паллиативной медицинской помощи в стационарных условиях

Внебюджетные			Всего по всем источникам финансирования (гр. 75+79)	Бюджеты всех уровней				Государственные внебюджетные фонды			Всего расходы из государственных источников (гр. 84+87)	домашние хозяйства (личные средства граждан)
ДМС	прочие источники финансирования	Всего (гр. 76+77+78)		федеральный бюджет	бюджет субъекта Российской Федерации	местный бюджет	Всего (гр. 81+82+83)	Фонд ОМС	Фонд социального страхования	Всего (гр. 85+86)		
77	78	79	80	81	82	83	84	85	86	87	88	89
17 314	3 072 455	4 257 434	2 018 738 203	34 344 873	381 623 251	0	415 968 124	0	0	0	415 968 124	9 054 381
6 551	1 482 077	2 161 747	852 823 346	0	233 507 637	0	233 507 637	0	0	0	233 507 637	5 495 776
4 983	1 102 125	1 612 676	647 556 400	0	175 674 335	0	175 674 335	0	0	0	175 674 335	4 142 654
153	42 178	54 603	10 645 040	0	378 254	0	378 254	0	0	0	378 254	184 100
1 415	337 774	494 468	194 621 906	0	57 455 048	0	57 455 048	0	0	0	57 455 048	1 169 022
7 356	736 701	896 662	259 420 235	0	72 036 712	0	72 036 712	0	0	0	72 036 712	2 926 934
59	47 404	50 163	2 931 796	0	1 081 265	0	1 081 265	0	0	0	1 081 265	29 960
945	11 072	15 748	2 332 196	0	1 052 188	0	1 052 188	0	0	0	1 052 188	6 753
4 691	202 891	222 884	64 462 513	0	23 342 701	0	23 342 701	0	0	0	23 342 701	1 049 872
182	2 110	61 052	122 752 403	0	275 604	0	275 604	0	0	0	275 604	0
1 147	274 804	293 896	33 755 347	0	17 425 874	0	17 425 874	0	0	0	17 425 874	360 780
332	198 420	252 919	33 181 612	0	28 852 534	0	28 852 534	0	0	0	28 852 534	1 479 424
0	61 909	98 822	3 806 053	0	1 901 233	0	1 901 233	0	0	0	1 901 233	0
0	0	0	4 368	0	6 546	0	6 546	0	0	0	6 546	145
9	42	84	1 034 833	0	393 859	0	393 859	0	0	0	393 859	2 969
344	40 769	43 667	19 020 773	0	3 463 155	0	3 463 155	0	0	0	3 463 155	230 823
3 054	812 866	1 155 274	886 439 016	34 344 873	72 221 888	0	106 566 761	0	0	0	106 566 761	397 879
27	235 747	450 940	71 904 504	33 989 245	19 846 244	0	53 835 489	0	0	0	53 835 489	232 261
6	73 255	285 035	64 627 838	33 816 501	13 355 082	0	47 171 583	0	0	0	47 171 583	0
0	2 000	2 000	133 117	0	82 617	0	82 617	0	0	0	82 617	0
21	160 492	163 905	7 143 549	172 744	6 408 545	0	6 581 289	0	0	0	6 581 289	232 261
0	0	0	0	0	0	0	0	0	0	0	0	0
3 027	577 119	704 334	814 534 512	355 628	52 375 644	0	52 731 272	0	0	0	52 731 272	165 618
2 652	478 702	587 905	717 115 922	0	27 365 408	0	27 365 408	0	0	0	27 365 408	52 067
3	177	189	15 720 192	339 300	954 577	0	1 293 877	0	0	0	1 293 877	0
0	0	0	445 494	0	10 420 835	0	10 420 835	0	0	0	10 420 835	0
205	52 414	54 071	27 477 558	0	2 097 593	0	2 097 593	0	0	0	2 097 593	0
54	533	784	1 475 735	0	1 492 924	0	1 492 924	0	0	0	1 492 924	13 239
0	7 312	7 504	2 199 891	0	852 225	0	852 225	0	0	0	852 225	10 118
113	37 981	53 881	49 902 814	16 328	9 192 082	0	9 208 410	0	0	0	9 208 410	90 194
0	0	0	196 906	0	0	0	0	0	0	0	0	0

kk

Внебюджетные			Всего по всем источникам финансирования (гр. 88+92)	Бюджеты всех уровней				Государственные внебюджетные фонды			ВСЕГО расходы из государственных источников (гр. 97+100)	домашние хозяйства (личные средства граждан)
ДМС	прочие источники финансирования	Всего (гр. 89+90+91)		федеральный бюджет	бюджет субъекта Российской Федерации	местный бюджет	Всего (гр. 94+95+96)	Фонд ОМС	Фонд социального страхования	Всего (гр. 98+99)		
90	91	92	93	94	95	96	97	98	99	100	101	102
0	774 494	9 828 875	425 796 999	563 892 346	2 914 111 574	0	3 478 003 920	0	0	0	3 478 003 920	183 587 265
0	256 195	5 751 971	239 259 608	13 117 286	741 087 359	0	754 204 645	0	0	0	754 204 645	109 377 359
0	197 342	4 339 996	180 014 331	10 083 564	565 963 807	0	576 047 371	0	0	0	576 047 371	81 075 394
0	0	184 100	562 354	30 957	5 506 865	0	5 537 822	0	0	0	5 537 822	3 660 539
0	58 853	1 227 875	58 682 923	3 002 765	169 616 687	0	172 619 452	0	0	0	172 619 452	24 641 426
0	446 279	3 373 213	75 409 925	33 114 336	373 658 349	0	406 772 685	0	0	0	406 772 685	41 731 619
0	0	29 960	1 111 225	10 641	2 342 834	0	2 353 475	0	0	0	2 353 475	720 616
0	0	6 753	1 058 941	4 172	247 154 349	0	247 158 521	0	0	0	247 158 521	9 094 131
0	122 015	1 171 887	24 514 588	363 389	33 944 294	0	34 307 683	0	0	0	34 307 683	12 874 661
0	0	0	275 604	0	608 933	0	608 933	0	0	0	608 933	1 986 591
0	63 470	424 250	17 850 124	828 121	36 393 512	0	37 221 633	0	0	0	37 221 633	4 630 951
0	260 794	1 740 218	30 592 752	31 907 633	53 132 013	0	85 039 646	0	0	0	85 039 646	12 416 790
0	0	0	1 901 233	0	876 008	0	876 008	0	0	0	876 008	728 573
0	0	145	6 691	380	82 414	0	82 794	0	0	0	82 794	7 879
0	0	2 969	396 828	432 856 954	1 484 960 531	0	1 917 817 485	0	0	0	1 917 817 485	427 113
0	0	230 823	3 693 978	15 419 569	8 714 424	0	24 133 993	0	0	0	24 133 993	6 911 145
0	72 020	469 899	107 036 660	69 384 201	305 690 911	0	375 075 112	0	0	0	375 075 112	25 140 029
0	0	232 261	54 067 750	11 155 027	53 364 893	0	64 519 920	0	0	0	64 519 920	2 159 216
0	0	0	47 171 583	1 820 435	40 900 063	0	42 720 498	0	0	0	42 720 498	1 203 603
0	0	0	82 617	6 776	37 787	0	44 563	0	0	0	44 563	4 453
0	0	232 261	6 813 550	9 327 816	12 427 043	0	21 754 859	0	0	0	21 754 859	951 160
0	0	0	0	0	0	0	0	0	0	0	0	0
0	72 020	237 638	52 968 910	58 229 174	252 326 018	0	310 555 192	0	0	0	310 555 192	22 980 813
0	72 020	124 087	27 489 495	55 138 822	172 814 727	0	227 953 549	0	0	0	227 953 549	9 267 281
0	0	0	1 293 877	244 625	1 486 446	0	1 731 071	0	0	0	1 731 071	571 440
0	0	0	10 420 835	0	24 846 061	0	24 846 061	0	0	0	24 846 061	3 659 147
0	0	0	2 097 593	607 440	4 097 902	0	4 705 342	0	0	0	4 705 342	2 890 947
0	0	13 239	1 506 163	6 276	24 052 397	0	24 058 673	0	0	0	24 058 673	1 983 234
0	10 118	862 343	96 988	2 857 714	2 857 714	0	2 954 702	0	0	0	2 954 702	213 093
0	90 194	9 298 604	2 135 023	22 170 771	22 170 771	0	24 305 794	0	0	0	24 305 794	4 395 671
0	0	0	0	0	0	0	0	0	0	0	0	0

ПК

Внебюджетные			Всего по всем источникам финансирования (гр.101+105)
ДМС	прочие источники финансирования	Всего (гр.102+103+104)	
103	104	105	106
22 614 803	257 569 133	463 771 201	3 941 775 121
13 205 128	112 825 645	235 408 132	989 612 777
9 896 767	84 003 810	174 975 971	751 023 342
507 913	3 919 246	8 087 698	13 625 520
2 800 448	24 902 589	52 344 463	224 963 915
5 606 411	59 775 876	107 113 906	513 886 591
68 957	1 328 366	2 117 939	4 471 414
2 056 095	10 953 587	22 103 813	269 262 334
1 499 844	15 365 671	29 740 176	64 047 859
421 340	1 742 756	4 150 687	4 759 620
513 169	14 752 718	19 896 838	57 118 471
1 046 836	15 579 252	29 042 878	114 082 524
74 718	549 249	1 352 540	2 228 548
170	53 526	61 575	144 369
19 628	2 596 112	3 042 853	1 920 860 338
1 118 693	12 730 734	20 760 572	44 894 565
2 664 943	69 640 766	97 445 738	472 520 850
127 084	12 138 502	14 424 802	78 944 722
30 580	7 603 916	8 838 099	51 558 597
457	3 207	8 117	52 680
96 047	4 531 379	5 578 586	27 333 445
0	0	0	0
2 537 859	57 502 264	83 020 936	393 576 128
1 503 265	37 543 421	48 313 967	276 267 516
42 279	320 048	933 767	2 664 838
0	9 810 341	13 469 488	38 315 549
530 326	2 789 037	6 210 310	10 915 652
124 949	805 530	2 913 713	26 972 386
11 838	509 531	734 462	3 689 164
325 202	5 724 356	10 445 229	34 751 023
0	0	0	0

Раздел IX. Способы оплаты медицинской помощи в рамках территориальной программы ОМС

(9000)

Код по ОКЕИ: единица – 642

Наименование показателя	Способы оплаты медицинской помощи	№ строки	Количество медицинских организаций		
			I уровень	II уровень	III уровень
1	2	3	4	5	6
Медицинская помощь, оказанная в стационарных условиях	за законченный случай лечения заболевания, в том числе	1	20	16	5
	по клинко-статистическим группам заболеваний	2	20	16	5
	по клинко-профильным группам заболеваний	3	0	0	0
	по клинко-профильным группам в сочетании с клинко-статистическими группами	4	0	0	0
Медицинская помощь, оказанная в условиях дневного стационара	за законченный случай лечения заболевания, в том числе	5	44	22	0
	по клинко-статистическим группам заболеваний	6	44	22	0
	по клинко-профильным группам заболеваний	7	0	0	0
	по клинко-профильным группам в сочетании с клинко-статистическими группами	8	0	0	0
Медицинская помощь, оказанная в амбулаторных условиях	по подушевому нормативу финансирования на прикрепившихся лиц в сочетании с оплатой за единицу объема медицинской помощи - за медицинскую услугу, за посещение, за обращение (законченный случай)	9	31	8	0
	по подушевому нормативу финансирования на прикрепившихся лиц с учетом показателей результативности деятельности медицинской организации (включая показатели объема медицинской помощи), в том числе с включением расходов на медицинскую помощь, оказываемую в иных медицинских организациях (за единицу объема медицинской помощи);	10	0	0	0
	за единицу объема медицинской помощи - за медицинскую услугу (при оплате отдельных диагностических (лабораторных) исследований), за посещение (комплексное посещение), за обращение (законченный случай)	11	52	8	0
Скорая медицинская помощь вне медицинской организации	по подушевому нормативу финансирования в сочетании с оплатой за вызов скорой медицинской помощи	12	24	0	0
Медицинские организации, имеющие в составе подразделения, оказывающие медицинскую помощь в амбулаторных, стационарных условиях и в условиях дневного стационара	по подушевому нормативу финансирования на прикрепившихся к медицинской организации лиц, включая оплату по всем видам и условиям медицинской помощи, оказываемой в медицинской организации	13	0	0	0

Раздел IX. Способы оплаты медицинской помощи в рамках территориальной программы ОМС

(9000)

Код по ОКЕИ: единица – 642

Наименование показателя	Способы оплаты медицинской помощи	№ строки	Количество медицинских организаций		
			I уровень	II уровень	III уровень
1	2	3	4	5	6
Медицинская помощь, оказанная в стационарных условиях	за законченный случай лечения заболевания, в том числе	1	20	16	5
	по клинико-статистическим группам заболеваний	2	20	16	5
	по клинико-профильным группам заболеваний	3	0	0	0
	по клинико-профильным группам в сочетании с клинико-статистическими группами	4	0	0	0
Медицинская помощь, оказанная в условиях дневного стационара	за законченный случай лечения заболевания, в том числе	5	44	22	0
	по клинико-статистическим группам заболеваний	6	44	22	0
	по клинико-профильным группам заболеваний	7	0	0	0
	по клинико-профильным группам в сочетании с клинико-статистическими группами	8	0	0	0
Медицинская помощь, оказанная в амбулаторных условиях	по подушевому нормативу финансирования на прикрепившихся лиц в сочетании с оплатой за единицу объема медицинской помощи - за медицинскую услугу, за посещение, за обращение (законченный случай)	9	31	8	0
	по подушевому нормативу финансирования на прикрепившихся лиц с учетом показателей результативности деятельности медицинской организации (включая показатели объема медицинской помощи), в том числе с включением расходов на медицинскую помощь, оказываемую в иных медицинских организациях (за единицу объема медицинской помощи);	10	0	0	0
	за единицу объема медицинской помощи - за медицинскую услугу (при оплате отдельных диагностических (лабораторных) исследований), за посещение (комплексное посещение), за обращение (законченный случай)	11	52	8	0

18

Наименование показателя	Способы оплаты медицинской помощи	№ строки	Количество медицинских организаций		
			I уровень	II уровень	III уровень
1	2	3	4	5	6
Скорая медицинская помощь вне медицинской организации	по подушевому нормативу финансирования в сочетании с оплатой за вызов скорой медицинской помощи	12	24	0	0
Медицинские организации, имеющие в составе подразделения, оказывающие медицинскую помощь в амбулаторных, стационарных условиях и в условиях дневного стационара	по подушевому нормативу финансирования на прикрепившихся к медицинской организации лиц, включая оплату по всем видам и условиям медицинской помощи, оказываемой в медицинской организации	13	0	0	0

Раздел X. Кадровое обеспечение медицинских организаций с учетом уровня оказания медицинской помощи

Код по ОКЕИ: единица – 642, человек – 792

(10000)

Уровни оказания медицинской помощи	№ стр.	Всего медицинских организаций (юр. лиц)	врачи			средний медицинский персонал			младший медицинский персонал		
			штатные должности	занятые должности	физические лица	штатные должности	занятые должности	физические лица	штатные должности	занятые должности	физические лица
1	2	3	4	5	6	7	8	9	10	11	12
Всего (сумма строк 02+04+07+11)	1	120,00	8071,50	6298,65	5405,00	15964,50	13604,05	12371,00	596,36	506,41	479,00
в том числе											
Медицинские организации первого уровня	2	79,00	2602,50	1898,50	1741,00	5412,75	4354,75	4047,00	294,11	251,46	241,00
из них: медицинские организации частной системы здравоохранения	3	39,00	X	X	249,00	X	X	231,00	X	X	45,00
Медицинские организации второго уровня	4	25,00	2607,75	2064,65	1721,00	5276,00	4560,55	4205,00	237,00	195,95	173,00
из них: медицинские организации частной системы здравоохранения	5	4,00	X	X	28,00	X	X	28,00	X	X	15,00
межмуниципальные центры и (или) специализированные межмуниципальные отделения	6	4,00	457,00	374,25	304,00	1158,25	1079,50	1001,00	10,50	9,25	9,00
Медицинские организации третьего уровня	7	11,00	2738,00	2238,50	1852,00	5156,25	4586,25	4027,00	39,50	33,50	44,00
из строки 07 - структурные подразделения, оказывающие высокотехнологичную медицинскую помощь	8	X	971,75	844,25	681,00	1534,25	1394,75	1240,00	8,00	3,00	6,00
из строки 07 - медицинские организации частной системы здравоохранения	9	3,00	X	X	3,00	X	X	3,00	X	X	1,00
из строки 09 - структурные подразделения, оказывающие высокотехнологичную медицинскую помощь	10	X	X	X	0	X	X	0	X	X	0
Медицинские организации, оказывающие прочие виды медицинских и иных услуг	11	5,00	123,25	97,00	91,00	119,50	102,50	92,00		25,50	21,00
из них: частной системы здравоохранения	12	0	X	X	0	X	X	0		X	0

«Согласовано»

Министр здравоохранения
Архангельской области

И.Н. Ясько
(Ф.И.О.)

Должностное лицо, ответственное за предоставление статистической информации (лицо, уполномоченное предоставлять статистическую информацию от имени юридического лица)

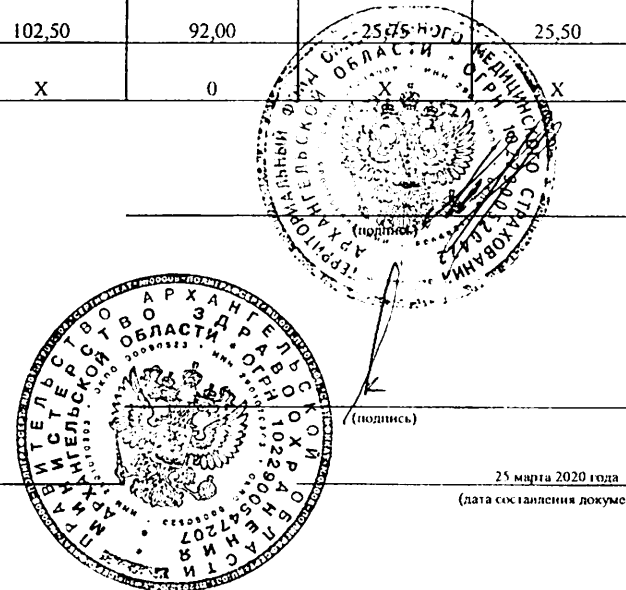
Министр здравоохранения
Архангельской области

А.А. Карпунов
(Ф.И.О.)

(8182) 45-44-89
(номер контактного телефона)

shenderovskaya@dvinland.ru
(электронный адрес исполнителя)

25 марта 2020 года
(дата составления документа)



23

**Пояснительная записка
к отчету по форме 62 «Сведения о ресурсном обеспечении
и оказании медицинской помощи населению» за 2019 год**

Территориальная программа государственных гарантий бесплатного оказания гражданам медицинской помощи в Архангельской области на 2019 год и на плановый период 2020 и 2021 годов утверждена постановлением Правительства Архангельской области от 26 декабря 2018 года № 646-пп (далее – Программа).

В течение 2019 года в Программу вносились изменения.

Программа обеспечила реализацию конституционных прав граждан на получение бесплатной медицинской помощи за счет средств бюджета Архангельской области и средств обязательного медицинского страхования. Медицинская помощь оказана населению по видам, предусмотренным в утвержденной Программе, и в объемах с учетом особенностей демографического состава, уровней и структуры заболеваемости населения области.

В реализации Программы участвовало 120 медицинских организаций различных типов и уровней подчинения. Доля медицинских организаций, работающих в системе обязательного медицинского страхования, составила 89,3 процента (в 2018 году – 87,8 процента). Число негосударственных медицинских организаций увеличилось по сравнению с 2018 годом с 42 до 53.

В области проводилась планомерная работа по повышению уровня доступности и качества медицинской помощи населению в рамках Программы, а также эффективности использования бюджетных средств, внедрения новых методов управления в здравоохранении.

В 2019 году Министерством здравоохранения Российской Федерации, Федеральным фондом обязательного медицинского страхования и Правительством Архангельской области заключено соглашение о реализации территориальной программы государственных гарантий бесплатного оказания гражданам медицинской помощи, в том числе территориальной программы обязательного медицинского страхования (далее – Соглашение). В рамках реализации Соглашения в 2019 году продолжены мероприятия по оптимизации коечного фонда и интенсификации занятости койки с учетом ее профиля.

В 2019 году Программа исполнена в сумме 27 698,3 млн. рублей, что на 9,7 процента выше уровня 2018 года, в том числе:

- средства бюджета Архангельской области – 5 727,8 млн. рублей;
- средства обязательного медицинского страхования (с учетом страховых взносов на обязательное медицинское страхование (далее – ОМС) неработающего населения Архангельской области) – 21 970,5 млн. рублей.

В таблице 1 представлена информация о выполненных объемах медицинской помощи за 2019 год оказанной лицам, застрахованным на территории Архангельской области и лицам, застрахованным на территории других субъектов Российской Федерации (без учета медицинской помощи,

оказанной лицам, застрахованным на территории Архангельской области, получившим медицинскую помощь в медицинских организациях на территории других субъектов Российской Федерации).

Таблица 1

Виды медицинской помощи	Единица измерения	2019 год		
		План	Факт	% исполнения
Медицинская помощь в амбулаторных условиях				
по программе ОМС				
Посещения с профилактическими и иными целями, из них:	Число посещений	3 322 492	3 295 273	99 %
профилактические медицинские осмотры	Число посещений	726 795	720 873	99 %
в рамках диспансеризации	Число комплексных посещений	184 583	184 139	100%
Посещения в неотложной форме	Число посещений	646 040	617 623	96 %
Обращения в связи с заболеваниями	Число обращений	2 041 948	2 039 229	100 %
за счет средств областного бюджета				
Посещения с профилактической целью, из них:	Число посещений	507 149	509 242	100 %
паллиативная медицинская помощь	Число посещений	4 160	4 152	100 %
паллиативная медицинская помощь, осуществляемая выездными патронажными бригадами	Число посещений	1 000	1 006	101 %
Обращения в связи с заболеваниями	Число обращений	112 699	113 077	100 %
Круглосуточный стационар				
по программе ОМС				
Специализированная медицинская помощь, оказанная в стационарных условиях, всего, из них:	Число случаев госпитализации	201 230	195 307	97 %
медицинская реабилитация	Число случаев госпитализации	4 615	4 050	88 %
в том числе: медицинская реабилитация детям от 0 до 17 лет	Число случаев госпитализации	1 154	468	41 %
по профилю «онкология» (без учета онкогематологии)	Число случаев госпитализации	10 498	10 211	97 %
за счет средств областного бюджета	Число случаев госпитализации	13 216	13 034	99 %
Паллиативная медицинская помощь				
за счет средств областного бюджета	Число койко-дней	119 394	118 957	100 %
Дневной стационар				
по программе ОМС				

Медицинская помощь в условиях дневного стационара, всего, из них:	Число случаев лечения	71 526	71 084	99 %
по профилю «онкология» (без учета онкогематологии)	Число случаев лечения	7 280	7 359	101 %
при экстракорпоральном оплодотворении	Число случаев	750	661	88 %
за счет средств областного бюджета	Число случаев лечения	1 978	1 970	100 %
Скорая помощь				
по программе ОМС	Число вызовов	346 093	323 639	94 %
за счет средств областного бюджета	Число вызовов	49 857	49 545	99 %

Анализ стоимостных показателей по видам медицинской помощи приведен в таблице 2.

таблица 2

Наименование показателя	Источник финансового обеспечения	Стоимость единицы помощи, рублей		
		Факт за 2018 год	Факт за 2019 год	Процент роста
1 вызов скорой медицинской помощи	бюджет	3 335,9	4 121,8	23,5
	ОМС	3 818,6	4 198,4	9,9
1 посещение с профилактическими и иными целями, из них:	бюджет	566,9	640,0	12,9
	ОМС	751,3	853,8	13,6
<i>профилактические медицинские осмотры</i>	<i>ОМС</i>	-	1 028,9	-
<i>в рамках диспансеризации</i>	<i>ОМС</i>	-	1 888,6	-
<i>1 посещение при оказании паллиативной медицинской помощи</i>	<i>бюджет</i>	-	620,8	
<i>1 посещение при оказании паллиативной медицинской помощи на дому выездными патронажными бригадами</i>	<i>бюджет</i>	-	2 835,4	
1 обращение по поводу заболевания	бюджет	1 777,2	2 067,5	16,3
	ОМС	2 132,4	2 343,0	9,9
1 посещение при оказании медицинской помощи в неотложной форме	ОМС	947,1	1 015,3	7,2
1 случай лечения в условиях дневных стационаров, из них:	бюджет	15 820,7	16 415,5	3,8
	ОМС	24 008,6	26 986,0	12,4
<i>по профилю «онкология» (без учета онкогематологии)</i>	<i>ОМС</i>	-	72 692,6	-
1 случай госпитализации, из них:	бюджет	86 504,2	103 477,9	19,6
	ОМС	50 321,8	53 633,4	6,6
<i>по профилю «онкология» (без учета онкогематологии)</i>	<i>ОМС</i>	-	90 255,1	-
1 койко-день при оказании паллиативной медицинской помощи	бюджет	2 571,2	3 183,0	23,8

Финансовые затраты на 1 вызов скорой медицинской помощи, включая скорую специализированную санитарно-авиационную медицинскую помощь (за исключением расходов на авиационные работы), за счет средств бюджета Архангельской области составили 4 121,8 рублей, что на 23,5 процента выше

уровня 2018 года; за счет средств ОМС – 4 198,4 рублей (рост на 9,9 процента).

Стоимость 1 посещения с профилактическими и иными целями в 2019 году за счет средств бюджета Архангельской области сложилась в сумме 640,0 рублей, или с ростом к уровню предыдущего года на 12,9 процента, за счет средств ОМС – 853,8 рублей (увеличение на 13,6 процента).

Расходы на 1 обращение по поводу заболевания за счет средств бюджета Архангельской области увеличились на 16,3 процента и составили 2 067,5 рублей, за счет ОМС – 2 343,0 рублей (рост на 9,9 процента).

Стоимость 1 посещения при оказании медицинской помощи в неотложной форме за счет средств ОМС сложилась в сумме 1 015,3 рублей, что выше 2018 года на 7,2 процента.

Стоимость 1 случая госпитализации за счет средств бюджета Архангельской области составила 103 477,9 рублей или увеличилась относительно предыдущего года на 19,6 процента, за счет средств ОМС – 53 633,4 рублей (увеличение на 6,6 процента).

Стоимость 1 случая лечения в условиях дневного стационара за счет средств бюджета Архангельской области выросла на 3,8 процента и составила 16 415,5 рублей, за счет средств ОМС – 26 986,0 рублей (рост на 12,4 процента).

Финансовые затраты на 1 койко-день при оказании паллиативной медицинской помощи за счет средств бюджета Архангельской области сложились в сумме 3 183,02 рублей или с ростом относительно предыдущего года на 23,8 процента.

Подушевой норматив финансирования отражен в таблице 3.


таблица 3
(руб.)

	Факт за 2018 год	Факт за 2019 год	Процент роста
Всего подушевой норматив финансирования, в том числе:	21 907,9	24 253,9	10,7
подушевой норматив финансирования за счет средств бюджета Архангельской области в расчете на одного жителя, рублей	4 276,5	5 209,4	21,8
подушевой норматив финансирования медицинской помощи за счет средств обязательного медицинского страхования в расчете на одно застрахованное лицо, рублей	17 631,7	19 044,5	8,0

В министерстве здравоохранения Архангельской области реализация Программы находится на постоянном контроле, проводится ежемесячный мониторинг выполнения показателей, установленных Программой.

В целях повышения эффективности деятельности медицинских организаций разработана оценочная система результативности их работы, в том числе в части реализации Программы.

Министр здравоохранения
Архангельской области

 А.А. Карпунов

АРХАНГЕЛЬСКОЕ ОБЛАСТНОЕ СОБРАНИЕ ДЕПУТАТОВ
седьмого созыва (восемнадцатая сессия)

ПОСТАНОВЛЕНИЕ

от 2020 года №

О проекте областного закона
«Об исполнении бюджета
территориального фонда обяза-
тельного медицинского страхования
Архангельской области за 2019 год»

Областное Собрание депутатов ПОСТАНОВЛЯЕТ:

1. Принять проект областного закона «Об исполнении бюджета территориального фонда обязательного медицинского страхования Архангельской области за 2019 год» в первом чтении.
2. Настоящее постановление вступает в силу со дня его принятия.

Председатель областного
Собрания депутатов

Е.В. Прокопьева

**АРХАНГЕЛЬСКОЕ ОБЛАСТНОЕ СОБРАНИЕ ДЕПУТАТОВ
седьмого созыва (восемнадцатая сессия)**

ПОСТАНОВЛЕНИЕ

от 2020 года №

Об областном законе «Об исполнении бюджета территориального фонда обязательного медицинского страхования Архангельской области за 2019 год»

Областное Собрание депутатов **ПОСТАНОВЛЯЕТ:**

1. Принять областной закон «Об исполнении бюджета территориального фонда обязательного медицинского страхования Архангельской области за 2019 год».
2. Направить закон Губернатору Архангельской области для подписания и официального опубликования.
3. Настоящее постановление вступает в силу со дня его принятия.

Председатель областного
Собрания депутатов

Е.В. Прокопьева



АРХАНГЕЛЬСКОЕ ОБЛАСТНОЕ СОБРАНИЕ ДЕПУТАТОВ
седьмого созыва

АППАРАТ

ПРАВОВОЕ УПРАВЛЕНИЕ

В.И. Ленина пл., 1, г. Архангельск, 163000, тел.: (8182) 21-56-95, факс: (8182) 20-03-43, e-mail: duma@aosd.ru, <http://www.aosd.ru>

от _____ № _____
на № пз7/400 от 29.05.2020

Заключение
на проект областного закона № пз7/400
«Об исполнении бюджета территориального фонда обязательного медицинского страхования Архангельской области за 2019 год»

Правовое управление, осуществив правовую экспертизу проекта областного закона № пз7/400 «Об исполнении бюджета территориального фонда обязательного медицинского страхования Архангельской области за 2019 год» (далее – Проект), внесенного Правительством Архангельской области, полагает необходимым сообщить следующее.

Проект разработан в соответствии с пунктом 1 статьи 36 областного закона от 23 сентября 2008 года № 562-29-ОЗ «О бюджетном процессе Архангельской области» (далее – областной закон о бюджетном процессе), который устанавливает, что Правительство Архангельской области представляет отчет об исполнении бюджета территориального фонда обязательного медицинского страхования за отчетный финансовый год в областное Собрание депутатов не позднее 1 июня текущего финансового года в форме областного закона.

Согласно пункту 2 статьи 36 областного закона о бюджетном процессе проект областного закона об исполнении бюджета территориального фонда обязательного медицинского страхования за отчетный финансовый год может быть рассмотрен в двух чтениях на одной сессии областного Собрания депутатов одновременно с проектом областного закона об исполнении областного бюджета за отчетный финансовый год.

Принятие Проекта находится в пределах полномочий Архангельского областного Собрания депутатов.

При проведении антикоррупционной экспертизы Проекта коррупциогенных факторов не выявлено.

Правовое управление полагает возможным рассмотрение Проекта.

Начальник

Ручин Михаил Викторович
8 (8182) 21-59-57

И.В. Худякова

Архангельское областное
Собрание депутатов
05 06 20
01-02/1781



**АРХАНГЕЛЬСКОЕ ОБЛАСТНОЕ СОБРАНИЕ ДЕПУТАТОВ
седьмого созыва**

АППАРАТ

ПРАВОВОЕ УПРАВЛЕНИЕ

В.И. Ленина пл., 1, г. Архангельск, 163000, тел.: (8182) 21-54-98, факс: (8182) 20-03-43, e-mail: duma@aosd.ru, <http://www.aosd.ru>

от 04.06.2020 № _____
на № пз7/400 от 29.05.2020

**Редакционное заключение
на проект областного закона пз7/400
«Об исполнении бюджета территориального фонда обязательного
медицинского страхования Архангельской области за 2019 год»**

Отдел лингвистической экспертизы правового управления аппарата Архангельского областного Собрания депутатов на основании областного закона от 23 сентября 2008 года № 562-29-ОЗ «О бюджетном процессе Архангельской области» осуществил редакционную экспертизу проекта областного закона пз7/400 «Об исполнении бюджета территориального фонда обязательного медицинского страхования Архангельской области за 2019 год» и сообщает, что замечаний к представленному законопроекту нет.

Исполняющая обязанности начальника
отдела лингвистической экспертизы

Н.Н. Мизгирёва

Москалева Ольга Альбертовна
(8182) 21-57-92

Копия выдана в аппарат
04.06.2020
01-02/1192